

股票代號：8215

查詢本年報網址：

<http://mops.tse.com.tw>

刊印日期：2009 年 4 月 30 日

達信科技股份有限公司  
Daxon Technology Inc.  
2008 年年報

## 目 錄

致股東報告書.....	1
公司簡介.....	2
公司治理報告.....	3
募資情形.....	19
營運概況.....	23
財務概況.....	35
財務狀況及經營結果之檢討分析與風險事項.....	71
特別記載事項.....	78

### 公司發言人

姓 名：黃廷佐  
職 稱：總經理  
電 話：(03) 374-8800  
電子郵件信箱: [Service@daxontech.com](mailto:Service@daxontech.com)

### 公司代理發言人

暫缺

### 總公司、分公司及工廠

總公司及桃園建東廠：桃園縣龜山鄉山頂村建國東路 29 號  
電 話：(03) 374-8800

### 竹科分公司

地 址：桃園縣龍潭鄉龍園一路 288 號  
電 話：(03)255-8800

### 雲科廠

地 址：雲林縣斗六市科工十八路 16 號  
電 話：(05)531-8800

### 股票過戶機構之名稱、地址、網址及電話

名 稱：台証綜合證券股份有限公司股務代理部  
地 址：台北市建國北路一段 96 號 B1F  
網 址：<http://www.tsc.com.tw>  
電 話：(02) 2504-8125

### 最近年度財務報告簽證會計師姓名、事務所名稱、地址、網址及電話

會計師姓名：唐慈杰、陳雅琳  
事務所名稱：安侯建業會計師事務所  
地 址：台北市 11049 信義路五段 7 號 68 樓(台北 101 大樓)  
網 址：[www.kpmg.com.tw](http://www.kpmg.com.tw)  
電 話：(02) 8101-6666

海外有價證券掛牌買賣之交易場所名稱及查詢該海外有價證券資訊之方式  
不適用

公司網址：[www.Daxontech.com](http://www.Daxontech.com)

# 致股東報告書

各位股東女士、先生：

2008 年，由於受到全球金融風暴衝擊，世界各國面臨近幾十年來最嚴重之經濟衰退，全球各個行業無一倖免，獲利嚴重縮水，而本公司自無法置身事外，在如此嚴峻的經濟環境下，力行擲節成本、嚴格控制費用，以降低公司營運之衝擊。2008 年本業合併營收為新台幣 136.7 億元，稅後淨損 9.3 億元，每股稅後虧損 3.49 元。

達信於 2008 年初提出上市申請，在經由全公司上下齊心協力下，於最短時間內便取得主管機關之核准。然受囿於全球景氣衰退、台灣股市波動甚巨，經審慎詳細評估後，基於誠信原則，保障原有股東權益及公司整體規劃考量，於同年十月底向主管機關撤銷已核准之上市案。嗣後待景氣回春、資本市場恢復正常，仍將選擇適當時機再次提出申請，以不負股東長期以來對公司之期望。

儘管過去一年經濟情勢詭譎多變，令多數產業及投資人未及因應，然達信仍創造出許多值得嘉許之成就。依據 Display Search 之研究報告，達信偏光片事業自 2008 年第三季起已躍居台灣第一、全球第四大供應商，其中 Monitor 部分，其市場佔有率更為世界前三大；且產品品質優化亦深獲客戶肯定，其所研發之高對比、高精細、高耐候等偏光片產品，持續為客戶創造價值，滿足客戶客製化之需求。而在光碟片市場方面，隨著次世代藍光市場滲透率逐步上升，達信已研發成功藍光 4 倍速光碟片，2 倍速亦通過客戶驗證並量產，其次，由馬來西亞工廠主導光碟片生產，生產成本大幅降低，為公司注入穩定之現金流。


「危機即是轉機」，展望 2009 年將是公司調整體質及重新定位之有利時機，為了讓達信未來之路走得更加穩健，公司主要之經營策略及執行方針調整如下：

- 以綠色產品為主軸—延伸核心技術於太陽能產業等產品之研發，多角化經營分散單一產品、產業之風險。
- TFT-LCD 關鍵零組件水平及垂直整合—發展精密塗佈相關技術，朝上游整合降低生產成本；同時，成立團隊研發 TFT-LCD 背光模組之關鍵零組件，擴增膜類產品線。
- Display 技術之革新—為創造顯示器產業下一波成長動能，配合集團策略共同研發更具創新技術之軟性電子顯示產品，提供更多元化之顯示技術應用發展，提升集團競爭優勢。
- 落實優質管理—進行「簡化」、「整合」、「專注」、「精確」、「細緻」及「創新」，提昇員工工作效率，創造個人最大產值，並持續工作流程改善及更新，藉以有效控制成本、提昇產品品質及生產效率。
- 調整財務結構—在「Cash is King」的世代，致力提升獲利能力縮短現金週轉天期，及審慎評估投資策略，以提高流動比率並降低負債比率。

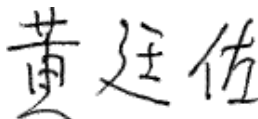
達信仍將一本以往精益求精及努力不懈的精神專注於本業創新及藉由核心技術之延伸開拓新事業，為公司之成長及永續經營注入更多能量，讓達信在競爭激烈的產業環境中，穩紮穩打強化競爭力；並期望以最短速度產生利潤轉虧為盈，爭取公司和股東最大利益，回饋股東支持與愛護。

謹祝各位 萬事如意、平安健康

董事長



總經理



會計主管



# 公司簡介

## 公司簡介

(一)設立日期：中華民國 87 年 7 月 16 日

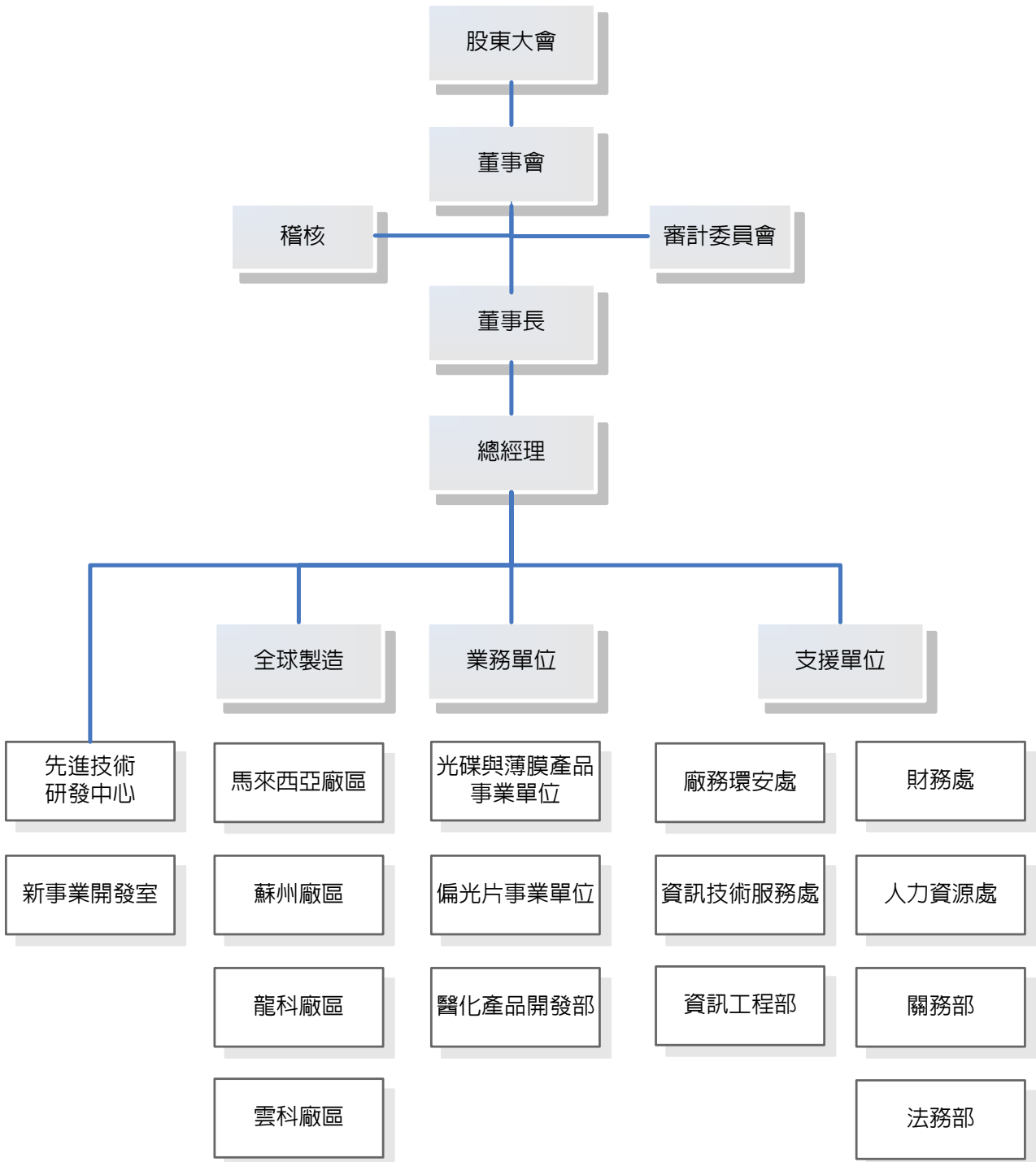
## (二)公司沿革

- 民國 87 年 7 月 設立達信科技股份有限公司，實收資本額新台幣 10,000 千元。
- 民國 87 年 12 月 現金增資 240,000 千元，實收資本額增至新台幣 250,000 千元。
- 民國 88 年 1 月 領先同業成功開發 4 倍速 CD-RW。
- 民國 88 年 10 月 現金增資 250,000 千元，實收資本額達新台幣 500,000 千元及補辦公開發行。
- 民國 89 年 3 月 證期會核准現金增資 500,000 千元，實收資本額增至新台幣 1,000,000 千元。
- 民國 89 年 9 月 投審會核准經由第三地投資事業間接在大陸地區投資設立蘇州達信科技電子有限公司。
- 民國 90 年 9 月 發行九十年度國內第一次有擔保普通公司債新台幣 500,000 千元。
- 民國 91 年 1 月 變更英文名稱由 Acer Media Technology, Inc. 更改為 Daxon Technology Inc.。  
成立達信馬來西亞子公司 Daxon Technolgy Sdn. Bhd.。
- 民國 91 年 5 月 證期會核准盈餘轉增資 131,350 千元及資本公積轉增資 30,000 千元，實收資本額增至新台幣 1,161,350 千元。
- 民國 92 年 4 月 獲得日系夥伴“Green Partner”認證。
- 民國 92 年 6 月 證期會核准盈餘轉增資 128,805 千元，實收資本額增至新台幣 1,290,155 千元。
- 民國 92 年 9 月 證期會核准現金增資 300,000 千元，實收資本額增至新台幣 1,590,155 千元。  
領先同業自力研發 4 倍速 DVD+R 成功。  
32 倍速 CD-RW 領先同業獲得飛利浦認證。  
櫃檯買賣中心核准登錄為興櫃股票。
- 民國 93 年 4 月 領先同業研發 4 倍速 DVD+RW 成功。
- 民國 93 年 6 月 證期局核准盈餘轉增資 356,171 千元，實收資本額增至新台幣 1,946,326 千元。
- 民國 93 年 12 月 16 倍速 DVD+R 領先同業獲得飛利浦認證。
- 民國 94 年 5 月 偏光片正式開始出貨。
- 民國 94 年 5 月 金管會核准盈餘轉增資 209,063 千元，實收資本額增至 2,155,389 千元。
- 民國 94 年 10 月 蘇州廠正式啟用，加入偏光片的生產行列。
- 民國 95 年 3 月 EWW 偏光片領先業界出貨。
- 民國 95 年 6 月 富士新視角補償型大尺寸 TV 偏光片領先出貨。
- 民國 95 年 10 月 研發 8 倍速 DVD+RW 成功。研發 1 倍速 HD-DVD 成功。
- 民國 96 年 5 月 領先同業，研發 65 吋 LCD TV 偏光片成功
- 民國 96 年 7 月 金管會盈餘轉增資 41,554 千元及資本公積轉增資 172,431 千元，實收資本額增至新台幣 2,369,374 千元。
- 民國 96 年 10 月 新世代 2 倍速 Blu-Ray Disc 研發成功。
- 民國 96 年 12 月 設立竹科分公司(進駐龍潭園區)。
- 民國 97 年 7 月 金管會盈餘轉增資 295,927 千元，實收資本額增至新台幣 2,665,301 千元。
- 民國 97 年 7 月 竹科分公司 2 米幅寬偏光片生產線試產成功。
- 民國 97 年 9 月 申請進駐雲林工業區獲准，從事高分子化學產品之製造。
- 民國 97 年 12 月 新世代 4 倍速 Blu-Ray Disc 研發成功。

# 公司 治理 報告

## 組織系統

### (一)組織圖



## (二)各主要部門所營業務

部 門	主 要 職 掌
總經理室	<ul style="list-style-type: none"> <li>❖ 協助公司建立全套經營體制，評估各部門所提計劃，以協助公司決策之形成</li> <li>❖ 公司經營各項事務之策劃與推動</li> <li>❖ 董事會決議事項之執行</li> <li>❖ 新事業之評估，擬定公司未來經營方向</li> </ul>
稽核	<ul style="list-style-type: none"> <li>❖ 公司稽核制度之建立與執行</li> <li>❖ 年度稽核計劃之訂定及申報</li> <li>❖ 公司及子公司內部控制執行情形定期或不定期稽核</li> </ul>
新事業開發室	<ul style="list-style-type: none"> <li>❖ 新事業之開發、評估及規劃</li> </ul>
先進技術研發中心	<ul style="list-style-type: none"> <li>❖ 新產品之研發與協助新技術之導入</li> </ul>
全球製造	<ul style="list-style-type: none"> <li>❖ 負責各產品生產製造</li> <li>❖ 生產製造之良率、產能計劃、效率等目標達成率之控管</li> <li>❖ 生產製造資源之協調並完成出貨目標</li> <li>❖ 貫徹品質管理系統，確保產品品質，符合客戶需求</li> </ul>
光碟與薄膜產品事業單位	<ul style="list-style-type: none"> <li>❖ 光碟與薄膜產品國內、外市場業務之開發與推廣</li> <li>❖ 光碟與薄膜產品客戶售後服務及產品市場情報之蒐集</li> <li>❖ 光碟與薄膜產品之研發以及新技術之導入及改善</li> <li>❖ 光碟與薄膜產品品質系統之規劃及品質管理計劃之擬定</li> </ul>
偏光片事業單位	<ul style="list-style-type: none"> <li>❖ 偏光片產品國內、外市場業務之開發與推廣</li> <li>❖ 偏光片產品客戶售後服務及產品市場情報之蒐集</li> <li>❖ 偏光片新產品之研發以及新技術之導入及改善</li> <li>❖ 偏光片產品品質系統之規劃及品質管理計劃之擬定</li> </ul>
醫化產品開發部	<ul style="list-style-type: none"> <li>❖ 醫療化學產品研發與改良</li> <li>❖ 醫療化學產品國外市場業務之開發與推廣</li> <li>❖ 醫療化學產品客戶售後服務及產品市場情報之蒐集</li> </ul>
廠務環安處	<ul style="list-style-type: none"> <li>❖ 廠區風險管理</li> <li>❖ 確保廠區動力有效運作</li> <li>❖ 保障廠區安全優質環境</li> </ul>
資訊技術服務處	<ul style="list-style-type: none"> <li>❖ 電腦軟硬體規劃及維護</li> <li>❖ 程式設計</li> <li>❖ 電腦軟硬體備份製作與儲存</li> </ul>
資訊工程部	<ul style="list-style-type: none"> <li>❖ 輔助並改善生產作業流程</li> <li>❖ 統籌並規範資訊環境，以達資訊透明化、使用者介面人性化</li> </ul>
財務處	<ul style="list-style-type: none"> <li>❖ 建立會計制度、帳務稅務處理分析與規劃</li> <li>❖ 財務資金取得、運用與調度等相關事項</li> <li>❖ 運用各項財務報表數據提供公司經營方向並協助各部門據以控制成本、改善利潤</li> <li>❖ 帳冊之管理與保存、財產管理、原物料與財產盤存管理</li> <li>❖ 公司股票發行相關業務</li> </ul>
人力資源處	<ul style="list-style-type: none"> <li>❖ 公司人力規劃、招募、任用、升遷、獎懲、福利、教育訓練等人事制度之建立與管理</li> <li>❖ 公司之出差外派、保險、工作制度設計</li> <li>❖ 公司之企業文化及員工關係等相關業務</li> <li>❖ 公司對外網站之企劃管理及薪酬規劃管理</li> <li>❖ 公司廠房、辦公用品、空間配置等規劃管理事宜</li> </ul>
關務部	<ul style="list-style-type: none"> <li>❖ 成品/原物料/設備之採購進出口作業</li> <li>❖ 保稅工廠業務</li> </ul>
法務部	<ul style="list-style-type: none"> <li>❖ 印信管理及合約管理、審查</li> <li>❖ 專利諮詢檢索、專利訴訟處理</li> <li>❖ 提供公司法律等議題之諮詢</li> </ul>

董事、監察人、總經理、副總經理、協理、各部門及分支機構主管資料

(一) 董事資料

1. 基本資料

98年4月30日；單位：股、%

職稱	姓名	選(就)任日期	任期	初次選任日期	選任時持有股份		現在持有股數		配偶、未成年子女現在持有股份		利用他人名義持有股份		主要經(學)歷	目前兼任本公司及其他公司之職務	具配偶或二親等以內關係之其他主管、董事或監察人		
					股數	持股比率	股數	持股比率	股數	持股比率	股數	持股比率			職稱	姓名	關係
董事長	佳世達科技(股)公司 (註1)	96.11.16	3年	87.07.06	38,385,172	16.20%	42,223,689	15.84%	-	-	-	-	英國 Strathclyde 企管碩士 佳世達科技財務副總	友達光電董事 星動科技董事長	-	-	-
	代表人：游克用			98.02.01	1,208,247	0.45%	1,208,247	0.45%	460,323	0.17%	-	-			-	-	-
董事	佳世達科技(股)公司 (註1)	96.11.16	3年	87.07.06	38,385,172	16.20%	42,223,689	15.84%	-	-	-	-	瑞士IMD企管碩士 宏碁產品規劃室副總經理 佳世達科技總經理	佳世達科技董事長 明基電通董事長 友達光電董事長 達方電子董事	-	-	-
	代表人：李焜耀			98.02.01	2,609,784	0.98%	2,609,784	0.98%	749,518	0.28%	-	-			-	-	-
董事	明基電通(股)公司	96.11.16	3年	96.11.16	71,081,206	30.00%	78,189,326	29.34%	-	-	-	-	交通大學應用化學研究所博士 友達光電電視供應鏈總部副總	友達光電電視供應鏈總部副總	-	-	-
	代表人：盧勇宏			97.04.24	-	-	-	-	-	-	-	-			-	-	-
董事	明基電通(股)公司	96.11.16	3年	96.11.16	71,081,206	30.00%	78,189,326	29.34%	-	-	-	-	美國 South Mississippi 大學企管碩士 佳世達科技副總經理	明基電通總經理 明基亞太股份有限公司董事長	-	-	-
	代表人：李文德				109,462	0.05%	120,408	0.05%	-	-	-	-			-	-	-
董事	王文燦	96.11.16	3年	96.11.16	367,879	0.16%	404,666	0.15%	-	-	-	-	美國Thunderbird大學國際企業管理碩士 佳世達科技執行副總經理	明基電通副董事長	-	-	-

職稱	姓名	選(就)任日期	任期	初次選任日期	選任時持有股份		現在持有股數		配偶、未成年子女現在持有股份		利用他人名義持有股份		主要經(學)歷	目前兼任本公司及其他公司之職務	具配偶或二親等以內關係之其他主管、董事或監察人		
					股數	持股比率	股數	持股比率	股數	持股比率	股數	持股比率			職稱	姓名	關係
董事	黃廷佐	96.11.16	3年	87.07.06	2,624,398	1.11%	3,056,837	1.15%	237,402	0.09%	-	-	美國Thunderbird大學國際企業管理碩士 佳世達科技馬來西亞子公司總經理	達信科技總經理	-	-	-
獨立董事	葉福海	96.11.16	3年	92.05.21	-	-	-	-	-	-	-	-	逢甲大學電子工程系學士 億科國際董事長	詮鼎科技執行長	-	-	-
獨立董事	陳秋銘	96.11.16	3年	95.05.18	-	-	-	-	-	-	-	-	美國Rhode Island大學電機碩士 惠普大中華區採購總經理	金像電子股份有限公司副董事長兼執行長	-	-	-
獨立董事	伍敏卿	96.11.16	3年	96.11.16	-	-	-	-	-	-	-	-	美國Youngstown State大學企管碩士 中興大學會計系學士 大華證券股份有限公司總經理 中華開發工業銀行副總經理	建舜電子製造董事	-	-	-



**表一：法人股東之主要股東**

法人股東	法人股東之主要股東	持股比例
佳世達科技股份有限公司(註)	友達光電股份有限公司	9.48%
	中華開發工業銀行股份有限公司	7.60%
	宏碁股份有限公司	4.15%
	花旗託管明基電通股份有限公司海外存託憑證	2.28%
	花旗銀行託管克萊歐投資股份有限公司投資專戶	0.87%
	施振榮	0.54%
	英商渣打銀行託管 iSHARES 投資專戶	0.50%
	李焜耀	0.50%
	渣打託管梵加德新興市場股票指數基金投資專戶	0.49%
	美商花旗託管次元新興市場評估基金投資專戶	0.46%
明基電通股份有限公司	佳世達科技股份有限公司	100.00%

註：佳世達科技股份有限公司之主要股東，係以該公司於 98 年 4 月 18 日股東會停止過戶基準日之股東名簿記載為依據

**表二：法人股東之主要股東為法人者其主要股東**

法人股東	法人股東之主要股東	持股比例
友達光電股份有限公司(註 1)	花旗銀行託管友達光電公司海外存託憑證專戶	14.11%
	佳世達科技股份有限公司	7.57%
	廣達電腦股份有限公司	5.06%
	國泰人壽保險股份有限公司	2.61%
	花旗銀行託管新加坡政府基金投資專戶	1.57%
	中華郵政股份有限公司	1.01%
	勞工保險局	0.90%
	舊制勞工退休基金	0.90%
	大通託管沙烏地阿拉伯中央銀行投資專戶	0.85%
	國家金融安定基金管理委員會	0.82%
宏碁股份有限公司(註 2)	國家金融安定基金管理委員會	2.83%
	施振榮	2.80%
	宏榮投資股份有限公司	2.54%
	公務人員退休撫卹基金管理委員會	1.97%
	花旗銀行託管 ACER 海外存託憑證	1.95%
	花旗銀行託管新加坡政府基金專戶	1.63%
	大通託管沙烏地阿拉伯中央銀行投資專戶	1.39%
	大通銀行託管資本世界成長及收益基金公司	1.20%
	大通託管資本收益建立者公司投資專戶	1.20%
	勞工保險局	1.14%
中華開發工業銀行股份有限公司	中華開發金融控股股份有限公司	100.00%

註 1：友達光電股份有限公司之主要股東，係以該公司於 98 年 4 月 21 日股東會停止過戶基準日之股東名簿記載為依據

註 2：宏碁股份有限公司之主要股東，係以該公司於 98 年 4 月 21 日股東會停止過戶基準日當時之股東名簿記載為依據

2.其它資料

董事具專業知識及獨立性情形

姓名	條件	是否具有五年以上工作經驗及下列專業資格			符合獨立性情形										兼任其他公開發行公司獨立董事家數
		商務、法務、財務、會計或公司業務所須相關科系之公私立大專院校講師以上	法官、檢察官、律師、會計師或其他與公司業務所需之國家考試及領有證書之專門職業及技術人員	商務、法務、財務、會計或公司業務所須之工作經驗	1	2	3	4	5	6	7	8	9	10	
游克用			✓				✓				✓	✓	✓		無
李焜耀			✓				✓				✓	✓	✓		無
王文璨			✓			✓	✓				✓	✓	✓	✓	無
黃廷佐			✓				✓	✓	✓		✓	✓	✓	✓	無
盧勇宏			✓			✓	✓	✓			✓	✓	✓		無
李文德			✓				✓	✓			✓	✓	✓		無
葉福海			✓		✓	✓	✓	✓	✓	✓	✓	✓	✓	✓	無
陳秋銘			✓		✓	✓	✓	✓	✓	✓	✓	✓	✓	✓	無
伍敏卿			✓		✓	✓	✓	✓	✓	✓	✓	✓	✓	✓	無

符合獨立性情形：

- (1) 非為公司或其關係企業之受僱人。
- (2) 非公司或其關係企業之董事、監察人(但如為公司或其母公司、公司直接及間接持有表決權之股份超過百分之五十之子公司之獨立董事者，不在此限)。
- (3) 非本人及其配偶、未成年子女或以他人名義持有公司已發行股份總額百分之一以上或持股前十名之自然人股東。
- (4) 非前三款所列人員之配偶、二親等以內親屬或五親等以內直系血親親屬。
- (5) 非直接持有公司已發行股份總額百分之五以上法人股東之董事、監察人或受僱人，或持股前五名法人股東之董事、監察人或受僱人。
- (6) 非與公司有財務或業務往來之特定公司或機構之董事(理事)、監察人(監事)、經理人或持股百分之五以上股東。
- (7) 非為公司或關係企業提供商務、法務、財務、會計等服務或諮詢之專業人士、獨資、合夥、公司或機構之企業主、合夥人、董事(理事)、監察人(監事)、經理人及其配偶。
- (8) 未與其他董事間具有配偶或二親等以內之親屬關係。
- (9) 未有公司法第 30 條各款情事之一。
- (10) 未有公司法第 27 條規定以政府、法人或其代表人當選。

(二) 總經理、副總經理、協理、各部門及分支機構主管資料

98年4月30日；單位：股；%

職稱	姓名	選(就)任日期	持有股份		配偶、未成年子女持有股份		利用他人名義持有股份		主要經(學)歷	目前兼任其他公司之職務	具配偶或二親等以內關係之經理人		
			股數	持股比率	股數	持股比率	股數	持股比率			職稱	姓名	關係
總經理	黃廷佐	89.02.01	3,056,837	1.15%	237,402	0.09%	-	-	美國 Thunderbird 大學國際企業管理碩士 佳世達科技馬來西亞子公司總經理	-	-	-	-
副總經理	林恬宇	98.02.20	14,204	0.01%	-	-	-	-	中原大學工業工程系碩士 友達光電蘇州有限公司副總經理	-	-	-	-
協理	林江清	89.11.01	748,998	0.28%	666,336	0.25%	-	-	清華大學材料所博士 工研院材料所研究員	-	-	-	-
協理	劉培毅	94.12.01	740,095	0.28%	-	-	-	-	交通大學電子工程所碩士 達信科技偏光廠廠長	-	-	-	-
協理	劉家瑞	95.01.01	524,039	0.20%	474	0.00%	-	-	交通大學光電所博士 達信科技光碟廠廠長	-	-	-	-
會計主管	王勝興	95.03.01	133,857	0.05%	-	-	-	-	輔仁大學統計系學士	-	-	-	-

(三) 最近年度支付董事、監察人、總經理及副總經理之酬金

(1) 董事(含獨立董事)之酬金

97年12月31日；單位：新台幣千元

職稱	姓名	董事酬金								A、B、C及D等四項總額占稅後純益之比例		兼任員工領取相關酬金								A、B、C、D、E、F及G等七項總額占稅後純益之比例		有無領取來自子公司以外轉投資事業酬金				
		報酬(A)		退職退休金(B)		盈餘分配之酬勞(C) (註3)		業務執行費用(D)				薪資、獎金及特支費等(E)		退職退休金(F)		盈餘分配員工紅利(G) (註3)							員工認股權憑證得認購股數(H)			
		本公司	合併報表內所有公司	本公司	合併報表內所有公司	本公司	合併報表內所有公司	本公司	合併報表內所有公司			本公司	合併報表內所有公司	本公司	合併報表內所有公司	本公司		合併報表內所有公司					本公司	合併報表內所有公司	本公司	合併報表內所有公司
														現金紅利金額	股票紅利金額	現金紅利金額	股票紅利金額									
董事長 (註1)	佳世達科技(股)公司代表人： 游克用	9,163	-	44	-	-	-	380	-	-	-	11,447	-	-	-	-	-	-	-	-	-	-	-	-	-	無
董事 (註1)	佳世達科技(股)公司代表人： 李焜耀																									
董事	明基電通(股)公司代表人： 盧勇宏																									
董事	明基電通(股)公司代表人： 李文德																									
董事	王文璩																									
董事	黃廷佐																									
獨立董事	葉福海																									
獨立董事	陳秋銘																									
獨立董事	伍敏卿																									
卸任董事 (註1)	佳世達科技(股)公司代表人： 王淡如																									

卸任董事(註1)	佳世達科技(股)公司代表人：陳建斌																					
卸任董事(註2)	明基電通(股)公司代表人：蘇峯正																					

註 1：董事佳世達科技(股)公司業於 98 年 2 月 1 日改派游克用、李焜耀擔任公司董事代表人，原代表人王淡如、陳建斌卸任。

註 2：董事明基電通(股)公司業於 97 年 4 月 24 日改派盧勇宏擔任公司董事代表人，原代表人蘇峯正卸任。

註 3：本公司 97 年度為稅後虧損，故不分配董事酬勞暨員工紅利。

#### 酬金級距表

給付本公司各個董事酬金級距	董事姓名			
	前四項酬金總額(A+B+C+D)		前七項酬金總額(A+B+C+D+E+F+G)	
	本公司	合併報表內所有公司	本公司	合併報表內所有公司
低於 2,000,000 元	佳世達科技(股)公司代表人：游克用、李焜耀、王淡如、陳建斌 明基電通(股)公司及其代表人：盧勇宏、李文德、蘇峯正 王文璨、黃廷佐、葉福海、陳秋銘、伍敏卿	-	佳世達科技(股)公司代表人：李焜耀、王淡如、陳建斌 明基電通(股)公司及其代表人：盧勇宏、李文德、蘇峯正 王文璨、葉福海、陳秋銘、伍敏卿	-
2,000,000 元 (含) ~ 5,000,000 元	佳世達科技(股)公司	-	佳世達科技(股)公司 佳世達科技(股)公司代表人：游克用	-
5,000,000 元 (含) ~ 10,000,000 元		-	黃廷佐	-
10,000,000 元 (含) ~ 15,000,000 元	-	-	-	-
15,000,000 元 (含) ~ 30,000,000 元	-	-	-	-
30,000,000 元 (含) ~ 50,000,000 元	-	-	-	-
50,000,000 元 (含) ~ 100,000,000 元	-	-	-	-
100,000,000 元以上	-	-	-	-
總計	14 人(內含 2 位法人)	-	14 人(內含 2 位法人)	-

(2)監察人之酬金：不適用。

(3)總經理及副總經理之酬金

97年12月31日；單位：新台幣千元

職稱	姓名	薪資(A)		退職退休金(B)		獎金及特支費等等(C)		盈餘分配之員工紅利金額(D) (註)				A、B、C及D等四項總額占稅後純益之比例(%)		取得員工認股權憑證數額		有無領取來自子公司以外轉投資事業酬金	
		本公司	合併報表內所有公司	本公司	合併報表內所有公司	本公司	合併報表內所有公司	本公司		合併報表內所有公司		本公司	合併報表內所有公司	本公司	合併報表內所有公司		
								現金紅利金額	股票紅利金額	現金紅利金額	股票紅利金額						
總經理	黃廷佐																
副總經理	陳世昆	10,670	-	108	-	-	-	-	-	-	-	-	-	-	-	-	無

註：本公司97年度為稅後虧損，故不分配員工紅利。

#### 酬金級距表

給付本公司各個總經理及副總經理酬金級距	總經理及副總經理姓名	
	本公司	合併報表內所有公司
低於 2,000,000 元	-	-
2,000,000 元 (含) ~ 5,000,000 元	陳世昆	陳世昆
5,000,000 元 (含) ~ 10,000,000 元	黃廷佐	黃廷佐
10,000,000 元 (含) ~ 15,000,000 元	-	-
15,000,000 元 (含) ~ 30,000,000 元	-	-
30,000,000 元 (含) ~ 50,000,000 元	-	-
50,000,000 元 (含) ~ 100,000,000 元	-	-
100,000,000 元以上	-	-
總計	2人	2人

(4)配發員工紅利之經理人姓名及配發情形：本公司97年度為稅後虧損，故不分配員工紅利。

(四) 本公司及合併報表所有公司於最近二年度支付本公司董事、監察人、總經理及副總經理酬金總額占稅後純益比例之分析

九十六年度本公司支付予董事、監察人、總經理及副總經理酬金總額占稅後純益共 2.23%，九十七年度為稅後虧損，故不適用。

(一) 董事會運作情形

最近年度董事會開會 5 次，董事出席情形如下：

職稱	姓名	實際出席(列)席次數	委託出席次數	實際出席(列)席率(%)	備註
董事長	佳世達科技(股)公司 代表人：游克用	2	0	100%	應出席次數 2 次 游克用先生於 97.4.24 辭任本公司董事長乙職，而後於 98.2.1 再度擔任法人董事佳世達科技之代表人。
董事	佳世達科技(股)公司 代表人：李焜耀	2	0	100%	應出席次數 2 次 李焜耀先生於 97.4.24 卸除法人董事佳世達科技之代表人乙職，而後於 98.2.1 再度擔任法人董事佳世達科技之代表人。
董事	明基電通(股)公司代 表人：盧勇宏	2	1	67%	應出席次數 3 次 於 97.4.24 法人董事明基電通改派代表人，由蘇峯正改為盧勇宏擔任
董事	明基電通(股)公司代 表人：李文德	4	0	80%	應出席次數 5 次
董事	王文璨	5	0	100%	應出席次數 5 次 於 98.2.20 辭任董事長乙職
董事	黃廷佐	5	0	100%	應出席次數 5 次
獨立董事	葉福海	3	1	60%	應出席次數 5 次
獨立董事	陳秋銘	5	0	100%	應出席次數 5 次
獨立董事	伍敏卿	5	0	100%	應出席次數 5 次
卸任董事	佳世達科技(股)公司 代表人：王淡如	3	0	100%	應出席次數 3 次 於 98.2.1 法人董事佳世達科技改派代表人，由王淡如改為游克用
卸任董事	佳世達科技(股)公司 代表人：陳建斌	2	1	67%	應出席次數 3 次 於 98.2.1 法人董事佳世達科技改派代表人，由陳建斌改為李焜耀
卸任董事	明基電通(股)公司代 表人：蘇峯正	0	0	0%	舊任(應出席次數 1 次) 於 97.4.21 辭任明基電通法人董事代表乙職，明基電通於 97.4.24 改派盧勇宏擔任法人董事代表人
<p>其他應記載事項：</p> <p>一、證交法第 14 條之 3 所列事項暨其他經獨立董事反對或保留意見且有紀錄或書面聲明之董事會議決事項，應敘明董事會日期、期別、議案內容、所有獨立董事意見及公司對獨立董事意見之處理：無。</p> <p>二、董事對利害關係議案迴避之執行情形，應敘明董事姓名、議案內容、應利益迴避原因以及參與表決情形：無。</p> <p>三、當年度及最近年度加強董事會職能之目標（例如設立審計委員會、提昇資訊透明度等）與執行情形評估。</p> <p>本公司業於 96 年 11 月 16 日召開第一次股東臨時會以及董事會決議通過成立審計委員會，由獨立董事葉福海、陳秋銘、伍敏卿等三位董事共同組成審計委員會，替代監察人之職能。</p>					

## (二) 審計委員會運作情形：

最近年度審計委員會開會 4 次，獨立董事出席情形如下：

職稱	姓名	實際出(列)席次數	委託出席次數	實際出(列)席率(%)	備註
獨立董事	葉福海	3	1	75%	召集人
獨立董事	陳秋銘	4	0	100%	
獨立董事	伍敏卿	4	0	100%	

其他應記載事項：

一、證交法第 14 條之 5 所列事項暨其他未經審計委員會通過，而經全體董事三分之二以上同意之議決事項，應敘明董事會日期、期別、議案內容、審計委員會決議結果以及公司對審計委員會意見之處理：無。

二、獨立董事對利害關係議案迴避之執行情形，應敘明獨立董事姓名、議案內容、應利益迴避原因以及參與表決情形：無。

三、獨立董事與內部稽核主管及會計師之溝通情形（例如就公司財務、業務狀況進行溝通之事項、方式及結果等）。

本公司秉持以往監察人監督公司之職能，於審計委員會召開時，邀請本公司總經理、財務、法務、稽核等部門主管與會，並每半年邀請本公司之簽證會計師共同與會，以向審計委員會報告及備詢年度財務報表查核狀況、內部稽核結果、重大訴訟案件、最近期財務業務概況等資訊，確保審計委員會獲得最完整、最詳實之公司資訊，加強公司治理及提昇資訊透明度。

## (三) 公司治理運作情形及其與上市上櫃公司治理實務守則差異情形及原因

項目	運作情形	與上市上櫃公司治理實務守則差異情形及原因
一、公司股權結構及股東權益 (一)公司處理股東建議或糾紛等問題之方式 (二)公司掌握實際控制公司之主要股東及主要股東之最終控制者名單之情形 (三)公司建立與關係企業風險控管機制及防火牆之方式	(一)本公司設有下列等管道，處理股東建議或糾紛事項： 1.專責股務人員 2.股務代理諮詢專線 3.公司網站 (二)隨時掌握董事及大股東股權異動、設質情形，並每月定期申報於公開資訊觀測站。 (三)本公司之關係企業設有專門之財務、業務部門、廠房獨立且資料獨立保存異地備份，管理權責明確。本公司並定期對關係企業與其往來銀行、客戶及供應商辦理綜合性風險評估以降低信用風險。	無重大差異
二、董事會之組成及職責 (一) 公司設置獨立董事之情形 (二) 定期評估簽證會計師獨立性之情形	(一)本公司自92年起董事會成員中至少包含三名獨立董事。 (二)本公司之簽證會計師隸屬國際四大會計師事務所，對於委辦事項與其本身有直接或間接利害關係者皆已予迴避，本公司每年評估簽證會計師之聘任並揭露於財務報告及年報。	

項目	運作情形	與上市上櫃公司治理實務守則差異情形及原因
三、建立與利害關係人溝通管道之情形	本公司定期將財務及業務資訊公告於公開資訊觀測站，並依照法令規定，針對可能對股東或利害關係人造成影響之事件及時發佈重大訊息告知投資大眾。 本公司同時亦設有專責股務人員，以電郵或電話形式回覆利害關係人各種疑問，以建立良好的溝通模式。	
四、資訊公開 (一) 公司架設網站，揭露財務業務及公司治理資訊之情形 (二) 公司採行其他資訊揭露之方式（如架設英文網站、指定專人負責公司資訊之蒐集及揭露、落實發言人制度、法人說明會過程放置公司網站等）	(一)本公司設有公司網站，隨時更新與公司相關之重大財務業務消息。 (二)本公司設有英文網站、由專人負責公司資訊之蒐集及揭露，並落實發言人制度由總經理擔任發言人。	
五、公司設置提名或薪酬委員會等功能委員會之運作情形	本公司並未設置相關之委員會。	
六、公司如依據「上市上櫃公司治理實務守則」訂有公司治理實務守則者，請敘明其運作與所訂公司治理實務守則之差異情形： 本公司目前係為興櫃公司，尚未依據「上市上櫃公司治理實務守則」訂有公司治理實務守則。		
七、其他有助於瞭解公司治理運作情形之重要資訊（如員工權益、僱員關懷、投資者關係、供應商關係、利害關係人之權利、董事及監察人進修之情形、風險管理政策及風險衡量標準之執行情形、客戶政策之執行情形、公司為董事及監察人購買責任保險之情形等）所採行之制度與措施及履行社會責任情形： 本公司向以尊重人性、關心員工為經營理念之一，為協助員工於未來生涯規畫發展上能更上層樓，舉辦各項內部、外部員工教育訓練，同時本公司為充分照顧在這達信大家庭中每位成員之身心健康，亦提供或贊助各項之福利計劃，並由公司同仁組成福利委員會，負責員工福利事項之規劃與推行。員工權益、僱員關懷內容請詳營運概況-勞資關係。 在投資人關係服務方面，本公司設有專責股務人員以維護與投資者良好之關係，同時亦落實發言人制度，協助投資者更進一步了解公司營運及財務狀況。 在董事進修方面，每年度本公司通知獨立董事出席相關專業課程進修，平均每年修習至少三小時之課程。本公司亦於97.04.24邀請社團法人中華公司治理協會之講師至本公司為所有董事講授「財務危機類型與案例分析（含證券法規）」之課程。 再者，本公司亦自96年7月起與保險公司簽約為所有董事購買責任保險，俾使其能無慮地以投資人權利為出發點，謹慎執行董事應負之責任。		
八、如有公司治理自評報告或委託其他專業機構之公司治理評鑑報告者，應敘明其自評（或委外評鑑）結果、主要缺失（或建議）事項及改善情形：不適用。		

(四) 履行社會責任情形：請參閱年報第 33 頁及 34 頁。

(五) 公司如有訂定公司治理守則及相關規章者，應揭露其查詢方式：不適用。

(六) 其他足以增進對公司治理運作情形之瞭解的重要資訊，得一併揭露：無。



## (七) 内部控制制度執行狀況

### 1. 内部控制制度聲明書：

#### 達信科技股份有限公司 内部控制制度聲明書

日期：98年2月20日

本公司民國97年01月01日至97年12月31日之内部控制制度，依據自行檢查的結果，謹聲明如下：

- 一、本公司確知建立、實施和維護内部控制制度係本公司董事會及經理人之責任，本公司業已建立此一制度。其目的係在對營運之效果及效率(含獲利、績效及保障資產安全等)、財務報導之可靠性及相關法令之遵循等目標的達成，提供合理的確保。
- 二、内部控制制度有其先天限制，不論設計如何完善，有效之内部控制制度亦僅能對上述三項目標之達成提供合理的確保；而且，由於環境、情況之改變，内部控制制度之有效性可能隨之改變。惟本公司之内部控制制度設有自我監督之機制，缺失一經辨認，本公司即採取更正之行動。
- 三、本公司係依據「公開發行公司建立内部控制制度處理準則」（以下簡稱「處理準則」）規定之内部控制制度有效性之判斷項目，判斷内部控制制度之設計及執行是否有效。該「處理準則」所採用之内部控制制度判斷項目，係為依管理控制之過程，將内部控制制度劃分為五個組成要素：1.控制環境，2.風險評估，3.控制作業，4.資訊及溝通，及5.監督。每個組成要素又包括若干項目。前述項目請參見「處理準則」之規定。
- 四、本公司業已採用上述内部控制制度判斷項目，檢查内部控制制度之設計及執行的有效性。
- 五、本公司基於前項檢查結果，認為本公司上開期間的内部控制制度（含對子公司之監督與管理），包括知悉營運之效果及效率目標達成之程度、財務報導之可靠性及相關法令之遵循有關的内部控制制度等之設計及執行係屬有效，其能合理確保上述目標之達成。
- 六、本聲明書將成為本公司年報及公開說明書之主要內容，並對外公開。上述公開之內容如有虛偽、隱匿等不法情事，將涉及證券交易法第二十條、第三十二條、第一百七十一條及第一百七十四條等之法律責任。
- 七、本聲明書業經本公司民國98年2月20日董事會通過，出席董事9人中，有0人持反對意見，餘均同意本聲明書之內容，併此聲明。

達信科技股份有限公司

董事長：王文燦



簽章

總經理：黃廷佐



簽章

2.委託會計師專案審查内部控制制度者，應揭露會計師審查報告：不適用。

(八) 最近年度及截至年報刊印日止公司及其內部人員依法被處罰、公司對其內部人員違反内部控制制度規定之處罰、主要缺失與改善情形：無。

(九) 最近年度及截至年報刊印日止，股東會及董事會之重要決議

日期	會議名稱	重要決議
97.02.25	97 年第一次董事會	1. 承認九十六年度決算表冊案 2. 承認本公司九十六年度盈餘分派案 3. 通過九十六年度盈餘(股利及員工紅利)轉增資發行新股案 4. 通過增資 Daxon Technology Sdn. Bhd.案 5. 訂於 97 年 5 月 30 日舉行本公司九十七年股東常會
97.04.24	97 年第二次董事會	1. 承認九十七年第一季財務報告案 2. 通過辦理現金增資發行普通股，以提撥辦理股票上市之公開承銷案 3. 通過請股東會解除董事之競業禁止限制案 4. 通過修訂九十七年股東常會開會議程案 5. 通過為 Daxon Technology Sdn. Bhd.向銀行申請短期額度出具保證 6. 推選新任董事長，由王文璨先生擔任
97.05.30	97 年股東常會	1. 承認九十六年度盈餘分派案 2. 通過九十六年度盈餘（股利及員工紅利）轉增資發行新股案 3. 通過修訂本公司章程案 4. 通過辦理現金增資發行普通股，以提撥辦理股票上市之公開承銷案 5. 通過解除董事及其代表人之競業禁止限制案
97.07.07	97 年第三次董事會	1. 通過訂定 97 年 7 月 28 日為股票增資基準日及現金股利之除息基準日案
97.08.22	97 年第四次董事會	1. 承認九十七年度上半年度財務報表案 2. 通過公司所在地變更為桃園縣龜山鄉建國東路 29 號
97.10.29	97 年第五次董事會	1. 通過撤銷股票上市及現金增資案 2. 通過為 Daxon Technology Sdn. Bhd.向銀行申請中期額度出具保證案 3. 通過為 Daxon Technology Sdn. Bhd.資金貸與案
98.02.20	98 年第一次董事會	1. 承認九十七年度決算表冊案 2. 承認九十七年度虧損撥補案 3. 訂於 98 年 6 月 10 日舉行本公司九十八年股東常會 4. 改選董事長，由游克用先生擔任
98.04.24	98 年第二次董事會	1. 承認 97 年度營業報告書及 98 年營運計畫案 2. 通過為蘇州達信科技電子有限公司向銀行申請短期額度出具保證案 3. 通過辦理私募普通股案 4. 通過修訂九十八年股東常會開會議程案

註：以上所列係以公佈於公開資訊觀測站之訊息為主

(十) 最近年度及截至年報刊印日止董事或監察人對董事會通過重要決議有不同意見且有紀錄或書面聲明者，其主要內容：無。

(十一) 最近年度及截至年報刊印日止，與財務報告有關人士(包括董事長、總經理、會計主管及內部稽核主管等)辭職解任情形之彙總：

職稱	姓名	到任日期	解任日期	辭職或解任原因
董事長	王文璨	97.04.24	98.02.20	原本公司董事長王文璨因個人職務繁忙因素，故辭任本公司董事長乙職。

**會計師公費資訊**

不適用。

**更換會計師資訊**

無。

**公司之董事長、總經理、負責財務或會計事務之經理人，任職於簽證會計師所屬事務所或其關係企業資訊**

本公司之董事長、總經理、負責財務或會計事務之經理人，最近一年內並未任職於簽證會計師所屬事務所或其關係企業。

**董事、監察人、經理人及持股比例超過百分之十之股東股權移轉及股權質押變動情形**

最近年度及截至年報刊印日止，董事、監察人、經理人及持股比例超過百分之十之股東股權移轉及股權質押變動情形：

(一) 董事、經理人及大股東股權變動情形：

單位：千股

職稱	姓名	97 年度		至 98 年 4 月 30 日止	
		持有股數 增 (減) 數	質押股數 增 (減) 數	持有股數 增 (減) 數	質押股數 增 (減) 數
董事長	佳世達科技(股)公司	3,839	-	-	(38,385)
	代表人：游克用(註 1、註 2)	-	-	-	-
董事	佳世達科技(股)公司	3,839	-	-	(38,385)
	代表人：李焜耀(註 2)	-	-	-	-
董事	明基電通(股)公司	7,108	-	-	-
	代表人：盧勇宏	-	-	-	-
董事	明基電通(股)公司	7,108	-	-	-
	代表人：李文德	-	-	-	-
董事	王文璨(註 1)	37	-	-	-
董事	黃廷佐	432	-	-	-
獨立董事	葉福海	-	-	-	-
獨立董事	陳秋銘	-	-	-	-
獨立董事	伍敏卿	-	-	-	-
副總經理	林恬宇(註 3)	-	-	-	-
協理	林江清	22	-	-	-
協理	劉培毅	172	-	-	-
協理	劉家瑞	157	-	-	-
會計主管	王勝興	67	-	-	-
大股東	佳世達科技(股)公司	3,839	-	-	(38,385)
大股東	明基電通(股)公司	7,108	-	-	-
卸任董事	佳世達科技(股)公司	3,839	-	-	(38,385)
	代表人：王淡如(註 2)	-	-	-	-
卸任董事	佳世達科技(股)公司	3,839	-	-	(38,385)
	代表人：陳建斌(註 2)	-	-	-	-
卸任董事	明基電通(股)公司	-	-	-	-
	代表人：蘇峯正	-	-	-	-
卸任副總經理	陳世昆(註 4)	143	-	-	-

註 1：原董事長王文璨先生因個人職務繁忙，故本公司於 98 年 2 月 20 日董事會中，由全體出席董事一致推選佳世達科技(股)公司法人董事代表游克用先生擔任本公司董事長乙職。原董事長王文璨亦自即日起卸任董事長職務。

註 2：佳世達科技股份有限公司於 98 年 2 月 1 日改派游克用以及李焜耀先生擔任佳世達科技法人董事代表，原法人董事代表王淡如先生以及陳建斌先生卸任。

註 3：於 98 年 2 月 20 日起新任。

註 4：於 98 年 1 月 1 日起卸任。

(二) 股權移轉資訊：無。

(三) 股權質押資訊：

單位：千股；新台幣千元

姓名	質押變動原因	變動日期	交易相對人	交易相對人與公司、董事、監察人及持股比例超過百分之十股東之關係	股數	持股比例	質押比率	質借(贖回)金額
佳世達科技股份有限公司	質押股票贖回	98.02	中華開發工業銀行	無	38,385	15.84%	0%	(383,851)

## 持股比例占前十名之股東，其相互間之關係資料

98年4月12日；單位：千股；%

姓名	本人持有股份		配偶、未成年子女持有股份		利用他人名義合計持有股份		前十大股東相互間具有財務會計準則公報第六號關係人或為配偶、二親等以內之親屬關係者，其名稱或姓名及關係。		備註
	股數	持股比例	股數	持股比例	股數	持股比例	名稱(或姓名)	關係	
明基電通股份有限公司	78,189	29.34%	-	-	-	-	佳世達科技(股)公司	母子公司	-
							達利投資(股)公司	關係企業	-
							李焜耀	董事長	-
佳世達科技股份有限公司	42,224	15.84%	-	-	-	-	明基電通(股)公司	母子公司	-
							達利投資(股)公司	母子公司	-
							李焜耀	董事長	-
達利投資股份有限公司	15,714	5.90%	-	-	-	-	佳世達科技(股)公司	母子公司	-
							明基電通(股)公司	關係企業	-
							李焜耀	董事長	-
克萊歐投資股份有限公司	3,210	1.20%	-	-	-	-	-	-	-
廣源投資股份有限公司	3,201	1.20%	-	-	-	-	-	-	-
黃廷佐	3,057	1.11%	237	0.09%	-	-	-	-	-
李焜耀	2,610	0.98%	750	0.28%	-	-	明基電通(股)公司	董事長	-
							佳世達科技(股)公司	董事長	-
							達利投資(股)公司	董事長	-
中華開發工業銀行股份有限公司	2,374	0.89%	-	-	-	-	-	-	-
林昺宏	2,346	0.88%	-	-	-	-	-	-	-
漢新創業投資股份有限公司	2,332	0.87%	-	-	-	-	-	-	-

## 綜合持股比例資訊

本公司之董事、經理人及公司直接或間接控制之事業對同一轉投資事業之持股數，其綜合持股比例資訊如下表：

97年12月31日；單位：千股

轉投資事業 (註1)	本公司投資		董事、經理人及直接或間接控制事業之投資		綜合投資	
	股數	持股比例	股數	持股比例	股數	持股比例
Daxon Technology (L) Co.	29,000	100%	-	-	29,000	100%
Daxon Technology Sdn. Bhd.	180,596	100%	-	-	180,596	100%
蘇州達信科技電子有限公司 (註2)	-	100%	-	-	-	100%

註1：係公司之長期投資。

註2：對蘇州達信科技電子有限公司之持股比率、持有股數以及投資金額乃間接透過 Daxon Technology (L) Co. 所持有。

# 募 資 情 形

## 資本及股份

### (一) 股本來源

#### 1. 股份種類

98年4月12日；單位：股

股份種類	核 定 股 本				備 註	
	流通在外股份			未發行 股 份		合 計
	已上市(櫃)	未上市(櫃)	合 計			
普通股	-	266,530,091	266,530,091	33,469,909	300,000,000	興櫃公司股票

#### 2. 股本來源

單位：新台幣千元、千股

年月	發行 價格 (元)	核 定 股 本		實 收 股 本		備 註		
		股 數 (千股)	金 額 (千元)	股 數 (千股)	金 額 (千元)	股本來源	以現金 以外抵 充股款	其他
87.07	10	1,000	10,000	1,000	10,000	設立股本	無	--
87.12	10	50,000	500,000	25,000	250,000	現金增資 240,000 千元	無	註 1
88.10	15	50,000	500,000	50,000	500,000	現金增資 250,000 千元	無	註 2
89.03	28	200,000	2,000,000	100,000	1,000,000	現金增資 500,000 千元	無	註 3
91.05	10	200,000	2,000,000	116,135	1,161,350	盈餘轉增資 131,350 千元 資本公積轉增資 30,000 千元	無	註 4
92.06	10	200,000	2,000,000	129,015	1,290,155	盈餘轉增資 128,805 千元	無	註 5
92.09	34	200,000	2,000,000	159,015	1,590,155	現金增資 300,000 千元	無	註 6
93.06	10	300,000	3,000,000	194,633	1,946,326	盈餘轉增資 356,171 千元	無	註 7
94.05	10	300,000	3,000,000	215,539	2,155,389	盈餘轉增資 209,063 千元	無	註 8
96.07	10	300,000	3,000,000	236,937	2,369,373	盈餘轉增資 41,554 千元 資本公積轉增資 172,430 千元	無	註 9
97.07	10	300,000	3,000,000	266,530	2,665,301	盈餘轉增資 295,927 千元	無	註 10

註 1：經濟部 87.12.08 經(087)商字第 087139840 號函核准。

註 2：財政部證券暨期貨管理委員會 88.10.08(88)台財證(一)第 86673 號函核准。

註 3：財政部證券暨期貨管理委員會 89.03.29(89)台財證(一)第 27749 號函核准。

註 4：財政部證券暨期貨管理委員會 91.05.15(91)台財證(一)第 126201 號函核准。

註 5：財政部證券暨期貨管理委員會 92.06.06(92)台財證一字第 0920124742 號函核准。

註 6：財政部證券暨期貨管理委員會 92.09.09(92)台財證一字第 0920141689 號函核准。

註 7：財政部證券暨期貨管理委員會 93.06.02(93)台財證一字第 0930124509 號函核准。

註 8：行政院金融監督管理委員會 94.05.18 金管證一字第 0940119822 號函核准。

註 9：行政院金融監督管理委員會 96.07.24 金管證一字第 0960038627 號函核准。

註 10：行政院金融監督管理委員會 97.07.04 金管證一字第 0970033409 號函核准。

## (二) 股東結構

98年4月12日；單位：股；%

股東結構	政府機構	金融機構	其他法人	個人	外國機構及外人	合計
人數	0	14	51	3,171	8	3,244
持有股數	0	6,681,974	163,500,896	92,915,374	3,431,847	266,530,091
持股比例	0.00%	2.51%	61.34%	34.86%	1.29%	100.00%

## (三) 股權分散情形

每股面額 10 元；98 年 4 月 12 日

持股分級	股東人數	持有股數(股)	持股比例(%)
1 至 999	322	118,734	0.04%
1,000 至 5,000	978	2,446,615	0.92%
5,001 至 10,000	467	3,406,157	1.28%
10,001 至 15,000	381	4,626,957	1.74%
15,001 至 20,000	242	4,208,600	1.58%
20,001 至 30,000	244	5,905,773	2.22%
30,001 至 50,000	212	8,212,749	3.08%
50,001 至 100,000	181	12,784,476	4.80%
100,001 至 200,000	119	16,141,756	6.06%
200,001 至 400,000	40	10,784,585	4.04%
400,001 至 600,000	18	8,886,315	3.33%
600,001 至 800,000	12	8,514,139	3.19%
800,001 至 1,000,000	5	4,345,675	1.63%
1,000,001 以上	23	176,147,560	66.09%
合計	3,244	266,530,091	100.00%

## (四) 主要股東名單（股權比例達百分之五以上者）

98年4月12日

主要股東名稱	持有股數(股)	持股比例(%)
明基電通(股)公司	78,189,326	29.34%
佳世達科技(股)公司	42,223,689	15.84%
達利投資(股)公司	15,713,718	5.90%

## (五) 最近二年度每股市價、淨值、盈餘、股利及相關資料

項目	年度		97 年	96 年
	每股市價	最高		未上市/櫃
最低			未上市/櫃	未上市/櫃
平均			未上市/櫃	未上市/櫃
每股淨值	分配前		10.06	15.26
	分配後(註1)		10.06	13.16
每股盈餘	加權平均股數(股)(追溯前)		266,530,091	236,937,356
	每股盈餘	追溯調整前(元)	(3.49)	3.07
		追溯調整後(元)	-	2.73
每股股利	現金股利		0	0.4
	無償配股	盈餘配股	0	1.0
		資本公積配股	0	0
	累積未付股利		-	-
投資報酬分析	本益比(註2)(倍)		未上市/櫃	未上市/櫃
	本利比(註3)(倍)		未上市/櫃	未上市/櫃
	現金股利殖利率(註4)(%)		未上市/櫃	未上市/櫃

註1：本年度為虧損，故不分派股利。

註2：本益比 = 當年度每股平均收盤價 / 每股盈餘。

註3：本利比 = 當年度每股平均收盤價 / 每股現金股利。

註4：現金股利殖利率 = 每股現金股利 / 當年度每股平均收盤價。

## (六) 公司股利政策及執行狀況

### 1. 股利政策：

本公司股利政策規範於公司章程第十九條、第二十條，其內容如下：

第十九條：本公司年度總決算如有盈餘，應先提繳稅款，彌補以往虧損，次提百分之十為法定盈餘公積，並依主管機關規定提列特別盈餘公積，如尚有盈餘得依下列規定分配之：

(一) 員工紅利定為百分之五至百分之二十。

(二) 董事與監察人酬勞不超過百分之一。

(三) 其餘全部或部份派付股東股息及紅利。

前項第(一)款員工紅利如為分配股票紅利，其對象得包括國內外從屬公司員工，其條件及分配方式授權董事會或其授權之人決定之。

第二十條：本公司係屬技術及資本密集之產業，正值成長期，為配合長期資本規劃，及滿足股東對現金流量之需求，本公司之股利政策採用剩餘股利政策，以健全公司之成長及永續經營。公司於年度決算後如有盈餘，股利分派時為考量未來擴展營運規模及現金流量之需求，每年發放現金股利之比例不得低於當年度發放現金及股票股利合計數的百分之十，唯此項現金股利發放比例得視當年度實際獲利及營運狀況調整之。

### 2. 本年度股東常會擬議股利分配之情形：

本年度擬不分派股利。

(七) 本年度擬議之無償配股對公司營業績效及每股盈餘之影響：不適用。

(八) 員工分紅及董事、監察人酬勞

1. 公司章程所載員工分紅及董事、監察人酬勞之成數或範圍：

請參閱前揭股利政策及執行狀況所載之本公司章程第十九條。

2. 董事會通過之擬議配發員工分紅等資訊：

本年度擬不分派員工分紅。

3. 上年度盈餘用以配發員工紅利及董事、監察人酬勞情形：

本公司業經九十七年二月二十五日董事會暨九十七年五月三十日股東常會決議通過配發員工紅利及董事酬勞情形如下：

- (1) 員工現金紅利新台幣 6,554,200 元；員工股票紅利新台幣 58,990,000 元
- (2) 董事酬勞為新台幣 6,554,182 元

當次董事會暨股東會通過之擬議配發情形與實際並無差異。

(九) 公司買回本公司股份情形：無。

### 有價證券募集暨發行情形

---

(一) 公司債發行情形：無。

(二) 特別股發行情形：無。

(三) 海外存託憑證發行情形：無。

(四) 員工認股權憑證發行情形：無。

(五) 併購或受讓他公司股份發行新股辦理情形：無。

### 資金運用計劃執行情形

---

不適用。



# 營運概況

## 業務內容

### (一) 業務範圍

#### 1. 所營業務之主要內容及營業比重

本公司專注核心技術研發「電子化學」專業領域，並持續發展相關產業之應用產品與元件，藉以提供最具有競爭力的產品，帶動公司持續獲利與成長。其所營業務範圍及營業比重請詳下表：

97年12月31日；單位：新台幣千元

主要產品	用途	97年度	
		營業收入淨額	營收比重(%)
光電產品	1.偏光片為面板之關鍵零組件，是利用化工及光學技術，使偏光材料具有偏極散射光的特性，用以顯示字幕或圖案。 2.光碟片為光儲存產品具體運用，廣泛應用於電腦資料備份、儲存以及編輯等方面。	13,098,293	99.96%
勞務收入	提供銷售業務相關之協助予子公司所收取之佣金收入。	5,047	0.04%
合計	—	13,103,340	100%

#### 2. 目前計劃開發之新產品

偏光片產品	光碟產品	其他開發中之新產品
<ul style="list-style-type: none"><li>■ 高階 MVA LCD-TV 偏光片</li><li>■ IPS Mode TV 用偏光片</li><li>■ 車用高耐候之偏光片</li><li>■ 超高對比偏光片</li><li>■ 超薄型偏光片</li></ul>	<ul style="list-style-type: none"><li>■ 無機染料製程藍光雷射光碟片</li><li>■ 藍光雷射僅寫一次型光碟片</li><li>■ 藍光雷射重複讀寫型光碟片</li></ul>	<ul style="list-style-type: none"><li>■ 太陽能電池背板、封裝材</li><li>■ 3D 裸視光學膜</li><li>■ 軟性電子顯示器薄膜</li><li>■ 表面處理薄膜</li><li>■ 醫療化學產品</li></ul>

### (二) 產業概況

#### 1. 產業之現況與發展

##### (1) 偏光片

偏光片是 TFT 面板的重要材料之一，據 DisplaySearch 調查報告顯示，2008 年全球偏光片市場銷售額達 57 億美元，2009 年微幅下降但仍預計為 57 億美元，2010 年將達到 59 億美元。偏光片關鍵原材料供應的寡佔特點使得其採購成本大增。專家認為，垂直整合重要關鍵零組件已成為面板製造商降低材料成本的最佳策略，因此，為了獲得更低的戰略成本，面板廠採用策略投資方式進軍偏光片市場已成必然趨勢。不論是大型或是中小型面板，來自終端消費者需求的增加，將使得面板投產數量大增，也擴大對上游偏光片的需求，故偏光片整體出貨量隨面板業出貨成長而同樣受惠。

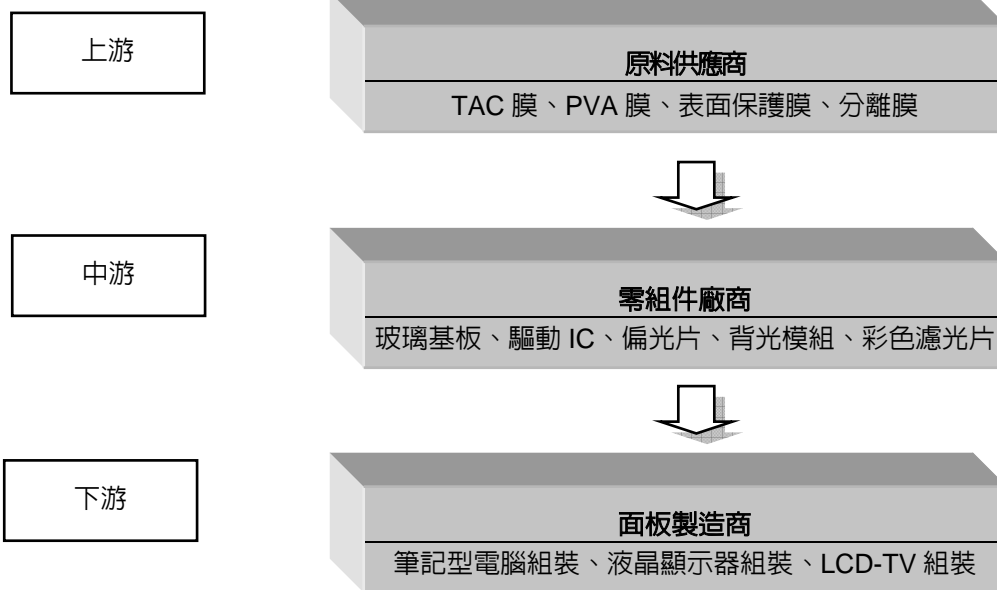
##### (2) 光碟片

光碟片產業歷經長期淘汰賽後，陸續有同業退出市場，在產業秩序重建後，新產品發展是業者著力的一項重點。目前藍光雷射光碟(Blu-ray Disk) 播放器的平均售價穩定下降中，預計將會隨著產品降價而逐漸增加其市場滲透率。此外，藍光雷射光碟生產技術門檻高，目前國內僅有達信、中環、鍊德、浩瀚等廠商投入相關市場，故同業競爭者或潛在競爭者不若 CD 與 DVD 激烈。

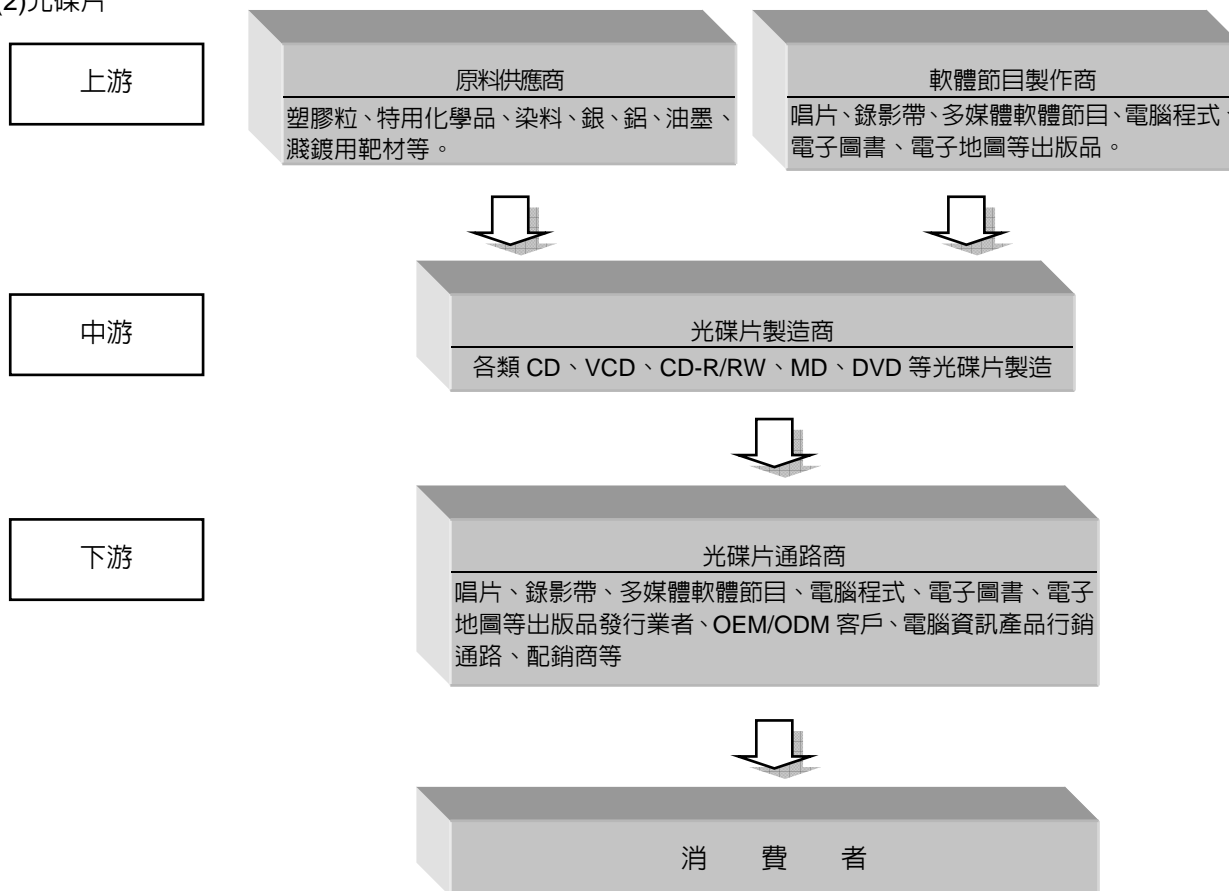
根據日本記錄媒體工業協會資料顯示，2008 年 DVD 光碟片已躍居光儲存產業主流產品，預估 2009 年 DVD 全球需求量為 67.2 億片，CD-R 為 52 億片；藍光雷射光碟 2009 年需求量將達 5,400 萬片，2010 年達 1.32 億片。

## 2. 產業上、中、下游之關聯性

### (1) 偏光片



### (2) 光碟片



### 3. 產品之各種發展趨勢

#### (1)偏光片

偏光片將針對液晶面板產品發展需求，進行技術提升，主要朝向高對比、廣視角、高亮度、薄型化、大型化、高精細及附加功能需求，例如抗眩（Anti-Glare）、抗反射(Anti-Reflection)等等方向發展，進而提高面板之解析度、對比與亮度。針對上述提及之特性簡述如下：

##### A. 高對比

偏光片業者藉由前段製程的光學特性與後段製程的裁切精度上作大幅度之提昇，以達到高對比之需求。2007 年在監視器面板對比的趨勢已從 600:1 提升至 800:1，預計 2009 年將提升至 1200:1 甚至至 1500:1。TV 面板方面則會由 2008 年的 2500:1 提昇至 2009 年的 5000:1。

##### B. 薄型化

偏光片原料構成中，TAC 膜即佔兩片，且一片厚度即達 80 $\mu$ m，故為偏光片薄型化之主要努力方向，目前市場已有部分產品使用 40 $\mu$ m 之 TAC 膜；除 TAC 膜薄型化外，其他如位相差板以及增亮膜亦為偏光片薄型化之重點。

##### C. 廣視角

隨著 LCD 大型化的趨勢，視角的提升亦日趨重要，目前提升視角之方式為在偏光片上黏貼一層補償膜，其採用之 MVA 視角技術為日本富士通公司所開發，惟未來為節省成本以及跟隨 LCD 大型化及薄型化之趨勢，補償膜之特性直接在偏光片上處理呈現將為未來開發方向。

##### D. 抗反射

LCD 產品於明亮場合使用時會有辨視度較差的問題，解決方法即為在偏光片上進行抗反射處理，目前採用技術主要有 AR(Anti-Reflection)以及 LR(Low-Reflection)兩種。未來偏光片抗反射技術將在 AR 以及 LR 兩種技術上持續發展，以符合未來之需求。

##### E. 高精細

隨 LCD 面板製程技術逐漸提升，高解析度面板亦陸續推出，目前利用外部擴散方式以及大分子進行表面處理之偏光片雖可有效降低眩光干擾，然肉眼觀看螢幕時卻會有畫面粗糙之問題；為改善上述缺點，高精細度偏光片之研發生產，將以提高液晶螢幕畫面之精細度以及清晰度為偏光片廠商之努力方向。

##### F. 節能

面板廠商在提高液晶螢幕亮度常用的方法為增加背光源亮度，然提高背光源亮度所增加的電力需求以及能源耗損亦為不易克服之問題，故利用偏光片搭配增亮膜以光學方式提高液晶螢幕之亮度為目前改善的方法。一般而言，使用增亮膜可增加液晶螢幕亮度約 20%左右，適度降低背光源電力之消耗。

#### (2)光碟片

由於 DVD 產品之儲存容量已顯不足，更大容量之次世代 DVD 規格發展已成趨勢，依目前發展情形觀之，藍光格式由於具有高容量的優勢與強大的 Java 功能，將可為消費者帶來更高的視聽效果與更豐富的互動功能，在次世代光碟格式確定由藍光勝出之後，各大軟硬體廠商與電影公司也將全力推展藍光應用的普及性，短期之內雖然價格較高而無法取得好的市場占有率，長期而言勢必會帶動藍光光碟的需求。未來藍光光碟的走向，朝向更高的燒錄速度發展為市場競爭重點，其主要發展面向包括：

- 高倍速材料配方之改善，以擁有更好之燒錄特性
- 加強循軌訊號的處理，增加相容性
- 平整的基板
- 低成本高穩定性設計

### 4. 競爭情形

#### (1)偏光片

至 2008 年底全球五大 TFT 偏光片廠商依序為 LG 化學、日東電工、住友化學、達信科技以及三星第一毛織，其中達信科技在 2008 年已躍居成為台灣第一大偏光片製造商。

2009 年因應金融風暴的影響，偏光片廠相關的擴產狀況將減少，而因應 40 吋以上的電視用偏光片需求，目前僅有日商日東電工、住友化學、韓商 LG 化學、及達信科技擁有兩米幅寬的生產線，也較具有成本競爭優勢。2009 年偏光片市場占有率推估，前三名應仍 LG 化學、日東電工、及住友化學，而達信則以擠身全球前三大為努力方向。

#### (2)光碟片

本公司之主要產品為記錄型光碟片，主要競爭對手包括中環、鍊德等國內廠商、太陽誘電等日系廠商，以及印度廠商 MBI。

### (三) 技術及研發概況

#### 1. 最近五年度每年投入之研發費用

單位：新台幣千元

項目	年度	93 年度	94 年度	95 年度	96 年度	97 年度
研發費用		113,300	319,226	232,092	278,116	337,978
營業收入淨額		3,900,791	4,447,415	9,305,871	13,826,955	13,103,340
占營業收入百分比(%)		2.90%	7.18%	2.49%	2.01%	2.58%

#### 2. 開發成功之技術或產品

##### (1) 偏光片

年 度	研發成果內容
93 年度	15 及 17 吋 LCD 螢幕用偏光片
94 年度	7 吋 LCD 螢幕用偏光片、32 吋 LCD TV 用偏光片
95 年度	OLED 抗反射型偏光片、Monitor EWV type 偏光片、TV VA type 雙片式廣視角補償偏光片
96 年度	高對比 VA type 雙片式廣視角補償偏光片、65 吋 VA type LCD TV 用之偏光片
97 年度	超高對比電視用偏光片、高對比桌上型螢幕用偏光片、筆電用高硬度偏光片

##### (2) 光碟片

年 度	研發成果內容
90 年度	高倍速 CD-RW(10 倍與 12 倍)光碟片及 CD-R(16 倍、24 倍與 32 倍)光碟片
91 年度	高倍速 CD-R(48 倍與 52 倍)光碟片、CD-RW(24 倍)光碟片及 DVD-R(1 倍)光碟片
92 年度	高倍速 CD-RW(32 倍)光碟片、DVD+R(8 倍)、DVD-R(4 倍)光碟片及 DVD+RW(4 倍)光碟片
93 年度	DVD+RW(8 倍)及 DVD-RW(4 倍)
94 年度	DVD+R (16 倍)及 DVD-R(16 倍)
95 年度	HD-DVD (1 倍)
96 年度	BD-R (2 倍)
97 年度	BD-R (4 倍)

### (四) 長、短期業務發展計畫

#### 1. 短期業務發展計畫

##### (1)行銷策略

- 傾聽客戶聲音，滿足客戶需求。採取策略聯盟，與客戶共同規劃未來具競爭潛力之產品，和客戶一同獲利成長。
- 以優良之品質及技術為後盾，量身訂做開發新產品，積極爭取全球知名 ODM/OEM 訂單，擴大市佔率。

##### (2)生產策略

- 增加自動化設備及加強電腦化生產線管理，並透過製程技術與設備之改善，增進生產資源運用之效率，以降低生產成本，提升產能之稼動率。
- 透過事前規劃與緊密聯繫，加強和上下游廠商間之互動關係，以提升生產流程之效率，並縮短產品交期。
- 配合營運需求，全球生產基地精密分工，以降低整體營運成本。

### (3)產品發展方向

- 在偏光片產品方面，除現有 LCD-TV、液晶監視器及中小尺寸之偏光片產品外，更積極發展 65 吋以上大尺寸用偏光片以及其他具有更多附加功能之偏光片。
- 記錄型光碟片系列產品方面，透過專業團隊，研發更高燒錄倍速及無機製程的 Blu-ray Disc 等次世代光儲存媒體。
- 利用精密塗佈技術，水平及垂直整合 TFT-LCD 關鍵零組件，擴增光學膜類生產線。

### (4)財務配合

- 與往來金融機構建立密切合作與互惠關係，掌握金融市場脈動，提高財務運用績效。

## 2. 長期業務發展計劃

### (1)行銷策略

- 以客戶優先為導向，持續提升品質、交期與價格之競爭優勢，並加強售後服務，與客戶保持良性互動及信任。
- 掌握最新技術與市場動態，並因應市場需求，建構完整之產品線，以提供客戶全方位的產品選擇，增加公司競爭優勢，擴大市場佔有率。

### (2)生產策略

- 掌握市場供需平衡，適時擴建廠房及擴充生產線，並致力於提升產能稼動率以及生產技術，以達到生產效能最適化。
- 縮短新產品研發時程，同時顧及產品品質。

### (3)產品發展方向

- 發展具高附加價值及高毛利等具前瞻性產品，提昇公司整體獲利。
- 考量未來市場趨勢，利用公司之核心競爭力，開發更多元化之產品及技術，包括太陽能電池背光模組、3D 產品、醫療化學產品，以及軟性電子顯示器薄膜等，期使公司轉型逐步邁入多產業、多產品之領域。

### (4)財務策略

- 為配合長期營運規模之成長，本公司仍會持續推動上市，待未來上市後，將運用更多樣化之國內外籌資管道，建構最適當的資金配置，為擴大營運規模作最穩健之規劃與準備。

## 市場及產銷概況

### (一) 市場分析

#### 1. 主要商品(服務)之銷售(提供)地區

單位：新台幣千元

區域		年度	96年度		97年度	
		銷售金額	比率(%)	銷售金額	比率(%)	
內 銷		8,944,010	64.69%	8,730,424	66.63%	
外 銷	歐 洲	1,123,697	8.12%	289,663	2.21%	
	美 洲	1,721,612	12.45%	1,820,459	13.89%	
	亞 洲	1,939,287	14.03%	2,147,979	16.39%	
	其 他	98,349	0.71%	114,815	0.88%	
外銷小計		4,882,945	35.31%	4,372,916	33.37%	
合 計		13,826,955	100.00%	13,103,340	100.00%	

#### 2. 市場佔有率

本公司在偏光片領域於 2008 年本公司已成為全球排名第四、國內第一大之供應商，根據 DisplaySearch 之報告，本公司 2008 年之市佔率約為全球偏光片市場之 7%。

依據 2008 全球光碟產能統計，至 2008 年底止，本公司光碟片市佔率排名達全球前五大之廠商。

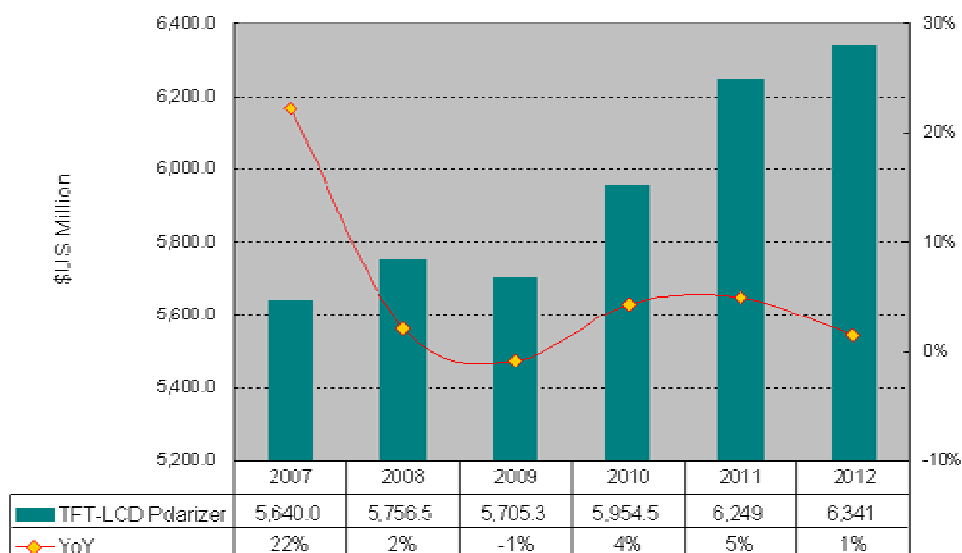
### 3.市場未來供需狀況與成長性

#### (1)偏光片

偏光片為 TFT-LCD 之重要零組件，其市場未來之供需狀況與成長性與 TFT-LCD 市場息息相關。隨著 LCD 製造廠不斷擴充產能及下游應用產品範圍擴大，包括筆記型電腦、液晶監視器、液晶電視、行動電話及 PDA 等，進而帶動上游關鍵性原材料之發展，偏光片市場未來之供需狀況及成長性與 TFT-LCD 市場息息相關。未來市場發展趨勢包括小尺寸筆記型電腦滲透率將逐漸逼近甚至超越一般尺寸筆記型電腦，而桌上型電腦主流螢幕以 20 吋以上為主並結合 TV 功能。

依據市調機構 DisplaySearch 的估計全球偏光片市場規模，預估未來仍呈成長趨勢，偏光片產業仍處於高成長之產品生命週期階段。

全球偏光片產值預估 (單位：美金百萬元)



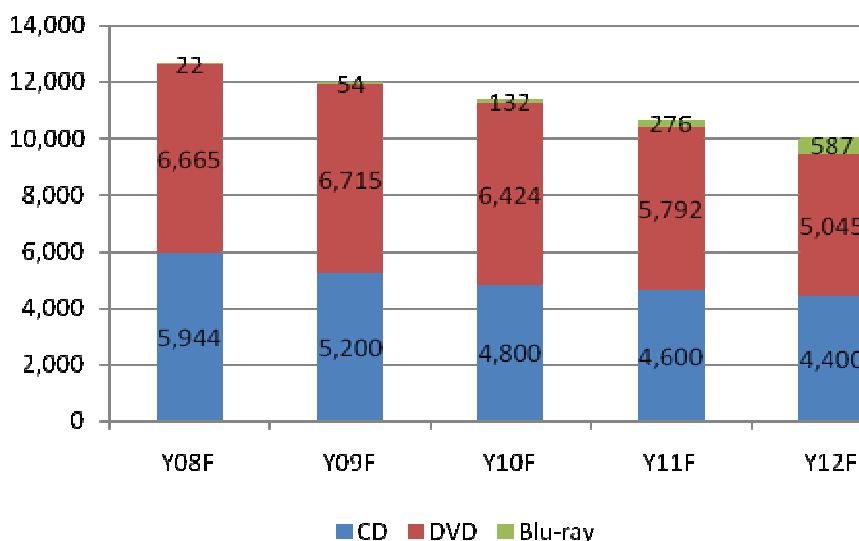
資料來源: Displaysearch, 2008/12

#### (2)光碟片

由於市場上各類新型的儲存媒體產品的容量不斷提高、售價不斷下降，如隨身碟、記憶卡...等，都對空白光碟造成威脅，另外，線上影片觀賞與下載服務的興起，對空白光碟片之需求造成一定程度之影響。目前 CD 片的需求已逐漸減少，改以較大容量之 DVD 為市場主要規格。

另外，次世代的規格塵埃落定，由藍光勝出，其高容量的優勢與強大的 Java 功能，將可帶來更高的視聽效果與更豐富的影片內容，短期之內雖受限於價格因素而無法普及，長期而言在各廠商的推廣下勢必會帶動藍光光碟的需求。

全球光碟片市場需求量 (單位：百萬片)



資料來源：TSR, 2009/01

#### 4. 競爭利基

##### A. 技術及研發能力優勢

本公司於 1998 年創立之初，主要係以從事 CD-RW 光碟片產品為主，研發團隊曾創下國內最早開發及量產出 CD-RW(4 倍速)光碟片產品之輝煌記錄。憑藉著優越的研發技術能力並準確掌握市場趨勢脈動，陸續投入人力、資金及機器設備等資源於 CD-R 以及 DVD 光碟片市場之中，並成為世界級供應商之一。自 2006 年起，本公司與工研院及交大等學術研究機構共同合作開發藍光光碟(Blu-ray Disc)等次世代光碟片，並於 2007 年至 2008 年之間成功開發 2 倍速與 4 倍速產品，展望 2009 年將完成 6 倍速與 8 倍速產品開發，掌握次世代產品的研發技術能力，讓產品的完整性更高，也增加產品選擇之多樣性。

本公司憑藉在既有光儲存產品中所積累之專業研發能力，於 2003 年 7 月底開始投入液晶平面顯示器用之偏光片研究，主要以發展 TFT-LCD 產品為主，其應用包括行動電話、數位相機、筆記型電腦、監視器、電視等產品，並且成立研發中心積極開發具有成本競爭優勢的新產品。本公司研發團隊重點在於偏光片材料的延展性，以及產製過程中整體良率改善等方面，此亦為該產品之競爭利基所在；另外，本公司更將偏光片無塵室的潔淨度，提升至比一般業界更嚴格的標準，將可使偏光片有更優良的品質水準。雖達信科技投入偏光片產業時間較晚，但對於市場技術的變化的靈敏度來說，本公司更可以新切入者的姿態直接進入新技術的核心，避免因市場的變化造成投資的浪費，以更快速的學習曲線減少學習成本的浪費。

綜上，由於本公司擁有豐碩的研發成果及實作經驗，除不斷創新研發符合市場及客戶需求的產品外，更積極使公司目前產品線更臻齊備，以期在同業中更具市場競爭優勢與利基。

##### B. 後進者之優勢

本公司投入光碟片以及偏光片領域時間雖較國內其他廠商略晚，然選擇在整體產業將趨於成熟時投入，除可節省開發初期相關成本外，下游需求亦漸趨顯現，在訂單與客戶開發上則較無後顧之憂，將可專注於生產成本之降低，期能提供具有競爭優勢之產品予下游客戶。

##### C. 行銷策略優勢

在光碟片方面，本公司透過集團整合，擁有完整的產品通路及全球海外銷售據點，本公司結合此一優勢於重要的海外銷售據點直接派駐銷售人員，如歐洲、美洲；藉由接近市場、了解市場，進而搶佔市場先機，並提供客戶更快速的服務以滿足客戶的不同需求。在 OEM/ ODM 大廠的接單方面，也因本公司的品質優良、服務佳，屢獲大廠品質認證的肯定，故客戶亦保有相當高的忠誠度。

此外，本公司偏光片重要客戶為全球前三大面板製造廠商，故目前偏光片產品訂單相對穩定且持續成長，然本公司並不以此為滿足，仍積極尋求其他面板廠商認證，期能開拓新客源並降低本公司之風險。

##### D. 快速反應及彈性，及時給予客戶協助

由於本公司組織較具有彈性，若客戶生產及銷售過程中出現任何問題，可及時派出相關技術人員予以對應，免去層層請示之繁複流程，並在生產線上及時解決問題，以排除客戶端生產之阻礙。且為求更及時解決問題，除已派有業務人員在客戶端駐點就近服務，更將培養業務人員具有簡易故障排除之能力。

##### F. 成本優勢

本公司偏光片產品皆為自行開發完成，故產品開發初期所遭遇之困難及問題，皆為本公司日後量產累積良好品質之基礎，除可自行快速解決生產線之問題外，能更清楚相關生產成本控管關鍵之所在；此外，本公司目前偏光片生產線效能持續優化，生產規模穩定，而為了能大幅降低生產成本、強化產業競爭力，本公司亦於竹科分公司架設兩米幅寬生產線，增加偏光片產品之成本優勢。

以光碟片產品而言，本公司產能規模適中，並未與其他大廠競相擴充產能，故未發生產能過於閒置情形，單位生產成本與其他廠商相較即具有競爭優勢；此外，由於本公司光碟片銷售策略主要以 OEM 以及 ODM 為主，往來客戶多為國際知名廠商，獲利來源穩定。

#### 5. 發展遠景之有利、不利因素與因應對策

##### (1) 有利因素：

##### A. 光碟片具有價格低廉、品質可靠且之運用範圍極廣的的優勢

目前電腦應用程式與各項影音資料的容量都在不斷的增加，使用者對可靠且廉價的儲存媒體的需求未曾間斷，光碟片仍然是目前消費者最佳的選擇。展望未來，具備高容量、可攜性和應用領域廣泛之光儲存產品，仍將持續發展。

##### B. TFT-LCD 應用普及

偏光片為 TFT-LCD 之關鍵零組件，其產品景氣之榮枯，與 TFT-LCD 整體產業景氣呈高度相關。展望未來，筆記型電腦將成為未來個人電腦產品主流，大尺寸液晶電視需求方興未艾，創新觸控面板技術大尺寸化，以及 3D 互動影像應用之需求逐漸加溫等趨勢帶動下，讓 TFT-LCD 的應用範圍更為廣泛，功能益發強大，許多消費性電子商品包括監視器、電視、遊戲機、MP4 Player、數位相機、智慧型手機、電子書、及可攜式多媒體播放器 (Portable Media Player) 等，消費者之需求呈倍數成長，對於 TFT-LCD 面板之需求相對持續增加。

- C. 提供多樣性的產品服務  
TFT-LCD 之應用產品以 NB、Monitor 及 TV 三種範圍為最大使用量，本公司亦因應不同之產品特性，製造具不同附加功能之偏光片，如薄型化、廣視角、高亮度、高耐候等，並且致力開發具有節能減碳概念之偏光片。  
現階段的光碟片產業已進入發展的成熟期且市場競爭激烈，在 96 年度本公司成功開發藍光光碟片，除了掌握次世代產品的技術外，也使產品更具多樣性與豐富的選擇性，以期滿足不同客戶的各種需求。
- D. 藉由設立海外子公司以開拓新市場  
本公司目前於海外據點包括馬來西亞及中國蘇州，藉由當地低廉的勞力成本，並引進先進的製程技術、生產設備，提高生產線產能及降低成本，以發揮規模經濟效益；此外，本公司運用集團的通路優勢，進一步拓展海外銷售之市場。
- E. 彈性生產能力  
為落實對客戶提供高品質服務，並秉持與其他廠商具顯著差異化之理念，以提高競爭優勢，本公司在前段生產階段，以行銷預測為基礎，採取計劃性生產模式；在後段生產階段，則因應下游客戶對產品規格、性能之需求，採訂單生產方式，以提供在接單後得以迅速出貨之服務，不僅達到交期縮短之目的，亦使客戶不需積壓過多存貨，以承接客戶庫存管理壓力，並對客戶提供即時性價值，在產業分工體系中，扮演價值創造者之角色。

(2)不利因素：

- A. CD 以及 DVD 光碟片產業同業競爭，產品價格持續下滑  
因應對策：  
在光碟片每片代工價格不斷下滑的壓力下，生產成本的控制顯得格外重要，本公司研發部門積極投入創新製程提高產量及產品良率，降低生產成本，同時並與 OEM/ ODM 客戶維持良好的策略聯盟關係，對於本公司總體營運有相當大之裨益。  
除此之外，本公司亦於 2006 年開始積極投入開發 Blu-ray Disc 等次世代光碟片，目前已成功開發出 4 倍速並送樣中，使本公司光儲存事業更具競爭力。
- B. 主要材料及生產設備皆仰賴進口  
因應對策：  
本公司主要產品光碟片以及偏光片之原物料，如塑膠粒、染料、銀粒以及 TAC 膜之供料來源，至少維持二家以上之原料供應商，以分散進貨集中風險；且本公司均與主要製程設備供應商維持長久往來及良好的互信合作關係。
- C. 偏光片下游客戶要求降價壓力大  
因應對策：  
TFT-LCD 面板廠商競爭激烈，因此在成本控制前提下，其相對應之上游偏光片廠商往往有降價壓力。為了尋求穩定的獲利以及供應 TFT-LCD 市場大量需求，本公司不斷致力於提升產線良率及最大化產能稼動率，以降低單位成本；此外，領先同業持續研發並推出功能精細、高品質之產品，將有助於延長產品生命週期並帶來穩定的利潤成長，此舉無疑是本公司創造有利競爭優勢之不二法門。
- D. 日幣匯率波動劇烈，不利公司材料之進口  
因應對策：  
本公司目前主要供應商係以日本為主，其付款幣別多以日幣為主。為避免匯率波動之風險，財務方面除了從事遠匯操作避險外，公司亦積極導入台灣供應商，期望藉由增加國內採購之比例，降低對日本供應商之依存度。



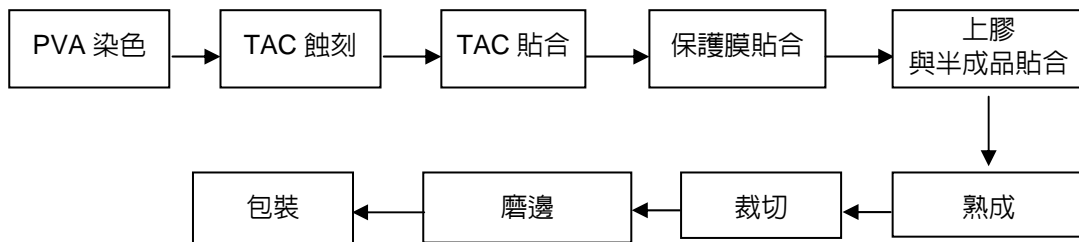
(二) 主要產品之重要用途及產製過程

1. 主要產品之重要用途

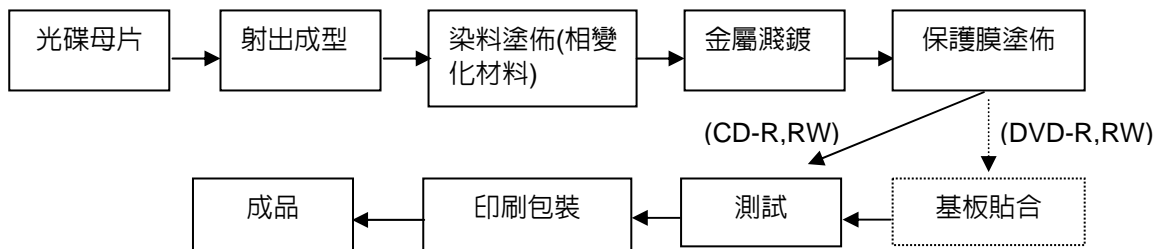
主要產品		重要用途或功能	
偏光片		偏光片是利用化工及光學技術，使偏光材料具有偏極散射光的特性，是一種只允許某方向的光線才能透過的光板，製作液晶板過程中，必須上下各用一片，且成交錯方向置入，主要用途係在有電場與無電場時使光源產生位相差而呈現明暗的狀態，用以顯示字幕或圖案。	
光碟片	僅寫一次型光碟片	CD-R	CD-R 具有可錄一次及不可修改之特性，適用於記錄需要長期保存又不能被消掉的資料，廣泛使用於電腦資料之備份。
		DVD-/+R	DVD-/+R 為 DVD Forum 制定的一次記錄型規格，可作為檔案資料的保存、備份或 DVD 編輯系統之應用。
		Blu-ray	Blu-ray 為 BDR Forum 制定的一次記錄型規格，目前廣泛用於高畫質影音燒錄之應用。
	重複讀寫型光碟片	CD-RW	CD-RW 具有可重覆記錄之優點，主要應用於設計及圖型文案工作者等需要常改變資料更新的使用者。
		DVD-/+RW	DVD-/+RW 初期以數位編輯導覽軟體市場為主要目標，未來將以消費性電子產品及家用數位 Video 拷錄系統之應用為主。

2. 主要產品之產製過程

(1) 偏光片產製過程



(2) 光碟片產製過程



(三) 主要原料之供應狀況

偏光片製作過程中所需的主要原物料包括 PVA 膜、TAC 膜、保護膜、離型膜等，目前主要供應商來自日本，且屬於寡佔市場，如 TAC 膜、PVA 等，但本公司藉集團力量以及優異的新產品開發能力，故與供應商維持良好關係，在材料供應上仍能滿足生產需求。近年來國內外多家廠商亦投入此領域相關材料之開發，對於主要材料之供應安全性將更有助益。

(四) 最近二年度任一年度中曾占進(銷)貨總額百分之十以上之客戶名單

1. 最近二年度任一年度中曾占進貨總額百分之十以上之廠商名單

單位：新台幣千元；%

96 年度			97 年度		
進貨廠商名稱	金額	占全年度進貨淨額比例(%)	進貨廠商名稱	金額	占全年度進貨淨額比例(%)
甲	3,799,401	38	甲	3,423,157	33

## 2.最近二年度任一年度中曾占銷貨總額百分之十以上之客戶名單

單位：新台幣千元；%

96 年度			97 年度		
銷貨客戶名稱	金額	占全年度銷貨淨額比例(%)	銷貨客戶名稱	金額	占全年度銷貨淨額比例(%)
甲	8,386,993	61	甲	8,292,540	63
乙	1,350,879	10	乙	1,628,719	13

### (五) 最近二年度生產量值表

單位：千片；新台幣千元

年度 主要商品 (或部門別)	96 年度			97 年度		
	產能	產量	產值	產能	產量	產值
光電產品	340,000	325,732	5,607,700	150,000	144,295	3,668,657
其他	-	-	-	-	-	-
合計	340,000	325,732	5,607,700	150,000	144,295	3,668,657

變動分析：因 97 年度海外代工比重增加，以致產量及產能較前一年度衰退。

### (六) 最近二年度銷售量值表：

單位：千片；新台幣千元

年度 主要商品 (或部門別)	96 年度				97 年度			
	內銷		外銷		內銷		外銷	
	量	值	量	值	量	值	量	值
光電產品	116,552	8,942,292	776,112	4,807,000	107,361	8,730,424	723,783	4,372,916
其他	-	1,718	-	75,945	-	-	-	-
合計	116,552	8,944,010	776,112	4,882,945	107,361	8,730,424	723,783	4,372,916

變動分析：因受全球景氣衰退影響，本公司 97 年度銷量及銷值較 96 年度微幅下降。

## 從業員工資料

### (一) 最近兩年度及截至年報刊印日止從業員工資料

年 度		96 年度	97 年度	98 年度 4 月份
員工人數 (人)	直接員工	830	515	514
	間接員工	437	474	458
	合計	1,267	989	972
平均年歲(歲)		26.7	29.3	29.7
平均服務年資(年)		1.9	2.7	2.9
學歷分布比率 (%)	博士	0.7	1.1	1.0
	碩士	12.5	18.6	18.6
	大專	30.5	37.4	38.5
	高中(職)	40.9	40.4	39.3
	高中以下	15.4	2.4	2.5

## 環保支出資訊

說明最近二年度及截至年報刊印日止，公司因污染環境所受損失(包括賠償)及處分之總額，並說明未來因應對策(包括改善措施)及可能之支出(包括未採取因應對策可能發生損失、處分及賠償之估計金額，如無法合理估計者，應說明其無法合理估計之事實)

### (一) 公司因污染環境所受損失(包括賠償)及處分之總額

由於近兩年本公司業務快速成長，原廢水硬體設施已不足以處理因產能增加所導致之大量廢水，使得本公司 96 年因違反廢清法、水污法以及噪音管制法，而遭環保主管機關罰鍰 1,132,000 元，97 年因違反空污法罰鍰 100,000 元，總計處分金額為 1,232,000 元。

### (二) 未來因應對策(包括改善措施)

本公司一向遵行政府環保、安全衛生法規，相關環安缺失已按照環保主管機關指示，除全數按時繳清罰鍰外，同時積極改善相關硬體設施及加強人員訓練，並以防範為然為出發點，以期避免類似情形再度發生而使公司及週遭環境蒙受損失。

改善措施包括如下：

- 97 年已投資 6,800 萬元興建廢水處理及回收水系統，目前已完成並投入運作，排放水質遠低於納管標準並可符合自排標準，回收水系統每日可回收並節省 200 噸以上之自來水量。
- 98 年主動投資約 1,100 萬元推動廢熱回收系統，一方面進一步強化空污處理效率，更可減少天然氣使用量降低二氧化碳排放量；目前正在進行 VOCs 回收的規劃，以期進一步減少空污排放量。
- 每年針對空污煙道排放口執行空氣污染物檢測，確保符合排放標準。
- 每日針對廢水排放口執行 COD 監測，並加裝直讀式監控儀器以利控管。
- 為求廢棄物減量及資源回收再利用，針對固體及液體廢棄物成立專案進行資源回收或再利用。
- 以前瞻性，降低排放並預防污染環境；以資源化，提高使用率並回收可用資源。

再者，本公司一向致力於環境安全衛生管理之實踐與理念推廣，響應綠色環保以提升生活環境品質，生產之產品皆導入綠色產品設計，降低環境關聯物質之使用。從電子化學本業的清潔生產，推動製程減廢、廢棄物資源回收再利用，以達成產業零污染目標。

而近年來全球暖化問題日趨嚴重，為確切落實「節能減碳」政策，本公司導入溫室氣體排放量盤查與查證管理機制(ISO14064)，以期「減緩、阻止、然後逆轉」日益嚴重的溫室氣體排放量，其具體主要行動包括：綠化公司及廠房周遭環境、新建廠房導入節能設計、購置使用節能設備、廢棄物資源回收再利用等等。達信期望透過上述種種努力，能提供更優質的生活環境，為社會的永續發展貢獻一份心力，成為綠色企業模範之一。

## 勞資關係

### (一) 列示公司各項員工福利措施、進修、訓練、退休制度與其實施情形，以及勞資間之協議情形與各項員工權益維護措施情形

#### 1. 員工福利措施與其實施情形：

本公司向以尊重人性、關心員工為經營理念之一，為充分照顧同仁或其眷屬之身心健康，並建立其生活之各項保障，使其能心無旁騖，為公司奮發向上而無後顧之憂，公司特別提供或贊助各項之福利計劃，並由公司同仁組成福利委員會，負責員工福利事項之規劃與推行，目前之福利措施要項如下：

- (1) 公司提供：全民健康保險、勞工保險、提撥退休金準備、提撥積欠工資墊償基金、提撥職業災害保險，以及醫護室服務。
- (2) 公司特別提供：年節及績效獎金、團體保險及健康檢查、員工分紅、婚喪喜慶及傷病慰問補助、提供宿舍、伙食用餐補助及員工教育訓練進修。
- (3) 福利規劃：年節贈禮、各類旅遊及聯誼活動、運動比賽、提供獎學金、社團活動及電影欣賞等。

**2.進修及訓練與其實施情形：**

(1)源於公司基本管理哲學與優質企業文化，在訓練方面依循以下體系進行：

體系名稱	說明	課程/體系 範例
核心發展	根據「為達成公司企業願景，每位員工所需發展之核心能力」所設計之訓練發展活動，彙整而成的體系架構。	公司介紹、公司制度、自我管理、團隊夥伴等共同性課程。
專業發展	根據「為有效完成各職類與職位工作所須具備之專業能力」所設計之訓練發展活動，彙整而成的體系架構。	人力資源發展訓練體系、品質保證訓練體系、研究發展訓練體系等各類體系。
管理發展	根據「為有效整合團隊力量達成團隊目標所須具備之管理能力」所設計之訓練發展活動，彙整而成的體系架構。	TWI、MTP、策略管理等管理課程，分為高階管理體系、中階管理體系與基層管理體系。

(2)在職深造進修：

為落實公司培育人才計劃及提昇人力素質，強化其經營管理及專業能力，依據訓練體系之訓練發展清單，獎勵相關管理或專業人員在職進修高等教育及海外派訓研修，依其工作能力之表現及組織價值觀之實踐，申請進修補助。

**3.退休制度與其實施情形：**

本公司職工退休辦法，依勞動基準法訂定，並由勞資雙方組織「退休金監督委員會」，負責管理監督及審核退休準備金相關事宜，而 94 年 7 月 1 日起實施勞工退休新制後，本公司亦按相關規定辦理。

**4.勞資間之協議情形：**

本公司重視員工意見，除定期舉行全體員工之公司業務說明會、主管級月會外，並採行主管人員之走動及開放式管理方式，鼓勵同仁有意見隨時以公開及透明方式與相關人員溝通，並要求主管及相關部門迅速給予回覆，以求落實雙向溝通的目的。

**(二) 說明最近二年度及截至年報刊印日止，公司因勞資糾紛所遭受之損失，並揭露目前及未來可能發生之估計金額與因應措施**

本公司最近二年度及截至年報刊印日止，均維持和諧之勞資關係，並無因勞資糾紛而遭受損失。

**重要契約**

**截至年報刊印日止本公司簽訂之重要契約**

98 年 4 月 30 日

契約性質	當事人	契約起訖日期	主要內容	限制條款
融資	玉山銀行銀行團	95.12-100.12	購置廠房、生產設備、及中期營運週轉金貸款	無
融資	兆豐銀行銀行團	97.11-102.04	購置生產設備貸款	無
融資	合作金庫銀行團	98.02-103.02	購置廠房、生產設備、及中期營運週轉金貸款	無
專利授權	Matsushita	96.07 起 10 年	專利授權，依約支付權利金	無
專利授權	Taiyo Yuden	92.01~98.4	專利授權，依約支付權利金	無
專利授權	SONY	92.01-100.04	專利授權，依約支付權利金	無
專利授權	SONY	97.04~至專利結束	專利授權，依約支付權利金	無
專利授權	Philips	97.01 起 10 年	專利授權，依約支付權利金	無

# 財 務 概 況

## 最近五年度簡明資產負債表及損益表

### (一) 簡明資產負債表

單位：新台幣千元

項 目	年 度	最近五年度財務資料(註)				
		93年	94年	95年	96年	97年
流動資產		1,533,247	2,699,395	3,263,733	4,032,433	5,007,073
基金及投資		1,635,136	1,404,784	1,476,254	1,825,822	2,070,029
固定資產		4,163,718	4,350,490	4,764,929	3,744,340	5,058,213
無形資產		—	—	8,220	7,574	5,789
其他資產		152,062	275,722	47,726	40,834	68,896
資產總額		7,484,163	8,730,391	9,560,862	9,651,003	12,210,000
流動負債	分配前	1,484,115	3,168,874	2,988,195	2,885,336	6,377,342
	分配後	1,486,520	3,168,874	3,013,950	2,993,219	尚未分配
長期負債		2,095,000	2,950,653	3,707,143	3,150,000	3,151,246
其他負債		—	—	—	—	—
負債總額	分配前	3,579,115	6,119,527	6,695,338	6,035,336	9,528,588
	分配後	3,581,520	6,119,527	6,721,093	6,143,219	尚未分配
股本		1,946,326	2,155,389	2,155,389	2,369,373	2,665,301
資本公積		1,698,942	1,698,942	517,672	345,242	345,242
保留盈餘	分配前	382,363	(1,181,270)	244,835	905,769	(427,207)
	分配後	170,895	(1,181,270)	152,835	429,341	尚未分配
金融商品未實現損益		—	—	(208)	105	(1,260)
累積換算調整數		(122,583)	(62,197)	(52,164)	(4,822)	99,336
未認列為退休金成本之淨損失		—	—	—	—	—
股東權益總額	分配前	3,905,048	2,610,864	2,865,524	3,615,667	2,681,412
	分配後	3,902,643	2,610,864	2,839,769	3,507,784	尚未分配

註：上列各年度財務資料均經會計師查核簽證。

(二) 簡明損益表

單位：新台幣千元

項 目	年 度	最近五年度財務資料(註)				
		93年	94年	95年	96年	97年
營業收入		3,900,791	4,447,415	9,305,871	13,826,955	13,103,340
營業毛利		633,127	(231,939)	756,557	1,529,092	450,768
營業損益		214,453	(732,397)	190,993	983,540	(118,744)
營業外收入及利益		48,893	19,868	176,397	21,828	27,339
營業外費用及損失		(100,905)	(639,636)	(122,555)	(256,705)	671,558
繼續營業部門稅前損益		162,441	(1,352,165)	244,835	748,663	(762,963)
繼續營業部門損益		267,274	(1,352,165)	244,835	728,243	(929,165)
停業部門損益		—	—	—	—	—
非常損益		—	—	—	—	—
會計原則變動之累積影響數		—	—	—	—	—
本期損益		267,274	(1,352,165)	244,835	728,243	(929,165)
每股盈餘(元)		1.24	(6.27)	1.03	2.73	(3.49)

註：上列各年度財務資料均經會計師查核簽證。

(三) 簽證會計師姓名及查核意見

年度	93年	94年	95年	96年	97年
簽證會計師姓名	吳國風	唐慈杰	唐慈杰	唐慈杰	唐慈杰
	王明志	王明志	王明志	陳雅琳	陳雅琳
查核意見	無保留	無保留	無保留	無保留	修正式無保留

## 最近五年度財務分析

分析項目	年度	最近五年度財務分析(註)					
		93年度	94年度	95年度	96年度	97年度	
財務結構 (%)	負債占資產比率	47.82	70.09	70.03	62.54	78.04	
	長期資金占固定資產比率	144.10	127.84	137.94	180.69	96.27	
償債能力 (%)	流動比率	103.31	85.18	109.22	139.76	78.51	
	速動比率	65.04	33.14	40.15	38.94	48.82	
	利息保障倍數	5.03	(15.54)	2.82	5.23	(2.55)	
經營能力	應收款項週轉率(次)	6.40	5.09	4.98	4.40	4.24	
	平均收現日數(日)	57	72	73	83	86	
	存貨週轉率(次)	8.63	4.98	5.20	5.52	5.77	
	應付款項週轉率(次)	5.57	3.87	4.03	5.44	6.62	
	平均銷貨日數	42	73	70	66	63	
	固定資產週轉率(次)	0.94	1.02	1.95	3.69	2.59	
	總資產週轉率(次)	0.52	0.51	0.97	1.43	1.07	
獲利能力	資產報酬率(%)	4.26	(16.15)	3.65	8.96	(7.17)	
	股東權益報酬率(%)	6.84	(41.50)	8.94	22.47	(29.51)	
	占實收資本比率%	營業利益	11.02	(33.98)	8.86	41.51	(4.46)
		稅前純益	8.35	(62.73)	11.36	31.6	(28.63)
	純益率(%)	6.85	(30.40)	2.63	5.27	(7.09)	
每股盈餘(元)	1.24	(6.27)	1.03	3.07	(3.49)		
現金流量	現金流量比率(%)	77.73	—	28.93	35.91	—	
	現金流量允當比率(%)	38.20	25.60	30.39	35.34	16.31	
	現金再投資比率(%)	13.75	—	9.71	10.36	—	
槓桿度	營運槓桿度	4.76	—	9.23	2.88	—	
	財務槓桿度	1.21	0.93	2.64	1.22	0.38	

最近二年度各項財務比率變動達 20%者，其原因說明如下：

- 負債占資產比率：  
97年負債比率增加主係營運虧損，且新增之投資因金融風暴之故，故效益未顯現所致。
- 長期資金占固定資產比率：  
97年增加固定資產投資，但下半年因景氣反轉，致97年營運虧損，加上部分長期借款轉入流動負債，致長期資金占固定資產比率下降 84.42%。
- 流動比率、速動比率、利息保障倍數：  
97年流動比率降低主係下半年起全球景氣不佳造成營運虧損，故流動比率下降。  
97年速動比率增加，主係公司存貨有效降低所致。  
因97年營運虧損，故利息保障倍數下跌。
- 應付款項週轉率、固定資產週轉率、總資產週轉率：  
97年第四季產能利用率低，應付帳款較去年同期降低約 7 億元，致97年應付款項週轉率較96年增加。  
97年固定資產增加約 13 億元，由於新增之投資因金融風暴之故，故效益未顯現，固定資產週轉率因而降低。  
97年下半年因景氣反轉營收減少，而上半年度固定資產投資增加，致總資產週轉率降低。
- 獲利能力：  
本公司97年因金融風暴導致營運虧損，故獲利能力較去年下降。

註：上列各年度財務資料均經會計師查核簽證。

分析項目之計算公式如下：

### 1.財務結構

(1)負債占資產比率 = 負債總額 / 資產總額。

(2)長期資金占固定資產比率 = (股東權益淨額 + 長期負債) / 固定資產淨額。

## 2.償債能力

- (1)流動比率 = 流動資產 / 流動負債。
- (2)速動比率 = (流動資產 - 存貨 - 預付費用) / 流動負債。
- (3)利息保障倍數 = 所得稅及利息費用前純益 / 本期利息支出。

## 3.經營能力

- (1)應收款項(包括應收帳款與應收票據)週轉率 = 銷貨淨額 / 各期平均應收款項(包括應收帳款與因營業而產生之應收票據)餘額。
- (2)平均收現日數 = 365 / 應收款項週轉率
- (3)存貨週轉率 = 銷貨成本 / 平均存貨額。
- (4)應付款項(包括應付帳款與應付票據)週轉率 = 銷貨成本 / 各期平均應付款項(包括應付帳款與因營業而產生之應付票據)餘額。
- (5)平均銷貨日數 = 365 / 存貨週轉率。
- (6)固定資產週轉率 = 銷貨淨額 / 固定資產淨額。
- (7)總資產週轉率 = 銷貨淨額 / 資產總額。

## 4.獲利能力

- (1)資產報酬率 = [稅後損益 + 利息費用 × (1 - 稅率)] / 平均資產總額。
- (2)股東權益報酬率 = 稅後損益 / 平均股東權益淨額。
- (3)純益率 = 稅後損益 / 銷貨淨額。
- (4)每股盈餘 = (稅後淨利 - 特別股股利) / 加權平均已發行股數。

## 5.現金流量

- (1)現金流量比率 = 營業活動淨現金流量 / 流動負債。
- (2)淨現金流量允當比率 = 最近五年度營業活動淨現金流量 / 最近五年度(資本支出 + 存貨增加額 + 現金股利)。
- (3)現金再投資比率 = (營業活動淨現金流量 - 現金股利) / (固定資產毛額 + 長期投資 + 其他資產 + 營運資金)。

## 6.槓桿度

- (1)營運槓桿度 = (營業收入淨額 - 變動營業成本及費用) / 營業利益。
- (2)財務槓桿度 = 營業利益 / (營業利益 - 利息費用)。



## 審計委員會審查報告

---

本公司董事會造具九十七年度財務報表(含資產負債表、損益表、股東權益變動表、現金流量表等)，業經董事會委託之安侯建業會計師事務所唐慈杰、陳雅琳兩位會計師共同出具查核報告。本審計委員會對於前述財務報表、營業報告書、會計師查核報告暨虧損撥補之議案等，經審查認為尚無不合，爰依證券交易法第十四條之四準用公司法第二一九條規定，特此報告。報請 鑒察。


此致

達信科技股份有限公司九十八年股東常會


獨立董事：葉福海



獨立董事：陳秋銘



獨立董事：伍敏卿



中華民國九十八年四月二十四日

達信科技股份有限公司財務報表會計師查核報告

會計師查核報告

達信科技股份有限公司董事會 公鑒：

達信科技股份有限公司民國九十七年及九十六年十二月三十一日之資產負債表，暨截至各該日止之民國九十七年度及九十六年度之損益表、股東權益變動表及現金流量表，業經本會計師查核竣事。上開財務報表之編製係管理階層之責任，本會計師之責任則為根據查核結果對上開財務報表表示意見。

本會計師係依照會計師查核簽證財務報表規則及我國一般公認審計準則規劃並執行查核工作，以合理確信財務報表有無重大不實表達。此項查核工作包括以抽查方式獲取財務報表所列金額及所揭露事項之查核證據、評估管理階層編製財務報表所採用之會計原則及所作之重大會計估計，暨評估財務報表整體之表達。本會計師相信此項查核工作可對所表示之意見提供合理之依據。

依本會計師之意見，第一段所述財務報表在所有重大方面係依照證券發行人財務報告編製準則、商業會計法及商業會計處理準則中與財務會計準則相關之規定及我國一般公認會計原則編製，足以允當表達達信科技股份有限公司民國九十七年及九十六年十二月三十一日之財務狀況，暨截至各該日止之民國九十七年度及九十六年度之經營成果與現金流量。

如財務報表附註三所述，達信科技股份有限公司自編製民國九十七年度財務報表起，開始適用財務會計準則公報第十號「存貨之會計處理準則」第一次修訂條文，此項會計處理變動致民國九十七年度之稅後淨損增加39,536千元，每股虧損增加0.15元。

達信科技股份有限公司業已編製民國九十七年度及九十六年度之合併財務報表，並經本會計師分別出具修正正式無保留意見及無保留意見之查核報告在案，備供參考。

安侯建業會計師事務所

會計師：

唐慈杰



陳雅琳



金管會核准 金管證六字第 0940100754 號  
簽證文號：金管證六字第 0950103298 號

民國九十八年二月十九日

達信科技股份有限公司  
資產負債表  
民國九十七年及九十六年十二月三十一日

單位：新台幣千元

資 產	97.12.31		96.12.31	
	金 額	%	金 額	%
流動資產				
現金	\$ 1,114,782	9	256,398	3
公平價值變動列入損益之金融資產－流動	9,172	-	3,981	-
備供出售金融資產-流動	303	-	1,667	-
應收帳款淨額	727,002	6	387,086	4
應收關係人帳款淨額	1,115,970	9	208,528	2
其他應收款-關係人	84,337	1	67,257	1
其他金融資產-流動	62,154	-	198,562	2
存貨淨額	1,772,107	15	2,611,072	27
預付費用及其他流動資產	36,320	-	45,570	-
遞延所得稅資產-流動	84,926	1	252,312	3
流動資產合計	5,007,073	41	4,032,433	42
採權益法之長期股權投資	2,070,029	17	1,825,822	19
固定資產				
土地	390,233	3	390,233	4
房屋及建築	1,284,671	11	1,276,602	13
機器設備	2,779,651	23	4,820,496	50
辦公設備	34,808	-	25,543	-
租賃資產	953,329	8	-	-
其他設備	132,523	1	181,329	2
	5,575,215	46	6,694,203	69
減:累積折舊	(2,103,607)	(17)	(3,004,730)	(31)
預付工程及設備款	1,586,605	13	54,867	1
固定資產淨額	5,058,213	42	3,744,340	39
其他資產				
無形資產	5,789	-	7,574	-
存出保證金	44,884	-	14,445	-
遞延費用及其他資產	24,012	-	26,389	-
其他資產合計	74,685	-	48,408	-
資產總計	\$ 12,210,000	100	9,651,003	100
負債及股東權益				
流動負債				
短期借款	\$ 3,059,848	25	46,466	-
一年內到期之長期借款	1,592,000	13	300,000	3
公平價值變動列入損益之金融負債-流動	1,015	-	5,225	-
應付帳款	574,856	5	1,534,974	16
應付關係人帳款	617,642	5	406,381	4
其他應付款-關係人	16,387	-	2,809	-
應付費用及其他流動負債	255,345	2	528,279	6
應付工程及設備款	260,249	2	61,202	1
流動負債合計	6,377,342	52	2,885,336	30
長期負債				
長期借款	2,188,000	18	3,150,000	33
應付租賃款-非流動	963,246	8	-	-
負債合計	9,528,588	78	6,035,336	63
股東權益				
普通股股本	2,665,301	22	2,369,373	25
資本公積-發行溢價	345,242	3	345,242	3
法定盈餘公積	97,308	1	24,483	-
特別盈餘公積	-	-	208	-
累積盈(虧)	(524,515)	(4)	881,078	9
累積換算調整數	99,336	-	(4,822)	-
備供出售金融商品未實現(損)益	(1,260)	-	105	-
股東權益合計	2,681,412	22	3,615,667	37
負債及股東權益總計	\$ 12,210,000	100	9,651,003	100

董事長：王文燦

經理人：黃廷佐

會計主管：王勝興

達信科技股份有限公司  
損益表  
民國九十七年及九十六年一月一日至十二月三十一日

單位：新台幣千元

	97 年度		96 年度		
	金額	%	金額	%	
營業收入	\$ 13,288,175	101	14,092,901	102	
減:銷貨退回及折讓	(184,835)	(1)	(265,946)	(2)	
營業收入淨額	13,103,340	100	13,826,955	100	
營業成本	(12,652,572)	(97)	(12,293,359)	(89)	
營業毛利(損)	450,768	3	1,533,596	11	
聯屬公司間未實現利益	(1,632)	-	(4,504)	-	
已實現營業毛利	449,136	3	1,529,092	11	
營業費用					
銷售費用	(129,279)	(1)	(159,101)	(1)	
管理費用	(100,623)	(1)	(108,335)	(1)	
研究發展費用	(337,978)	(2)	(278,116)	(2)	
營業費用合計	(567,880)	(4)	(545,552)	(4)	
營業淨(損)利	(118,744)	(1)	983,540	7	
營業外收入及利益					
利息收入	1,130	-	2,790	-	
處分固定資產利益	-	-	400	-	
金融商品評價利益	9,401	-	2,788	-	
什項收入	16,808	-	15,850	-	
	27,339	-	21,828	-	
營業外費用及損失					
利息費用	(193,309)	(1)	(176,092)	(1)	
採權益法認列之投資損失淨額	(335,209)	(3)	(24,974)	-	
處分固定資產損失	(64)	-	-	-	
兌換損失淨額	(142,781)	(1)	(53,687)	(1)	
什項支出	(195)	-	(1,952)	-	
	(671,558)	(5)	(256,705)	(2)	
稅前淨(損)利	(762,963)	(6)	748,663	5	
所得稅費用	(166,202)	(1)	(20,420)	-	
本期淨(損)利	\$ (929,165)	(7)	728,243	5	
		稅前	稅後	稅前	稅後
基本每股盈餘(虧損)(單位：新台幣元)	\$	(2.86)	(3.49)	2.81	2.73

董事長：王文燦

經理人：黃廷佐

會計主管：王勝興

達信科技股份有限公司  
股東權益變動表  
民國九十七年及九十六年一月一日至十二月三十一日

單位：新台幣千元

	普通股 股本	資本 公積	保留盈餘			累積換算 調整數	備供出售金 融商品未實 現(損)益	合計
			法定盈 餘公積	特別盈 餘公積	累積 盈(虧)			
民國九十六年一月一日期初 餘額	\$ 2,155,389	517,672	-	-	244,835	(52,164)	(208)	2,865,524
民國九十六年股東常會決議 之盈餘分配案								
提列法定盈餘公積	-	-	24,483	-	(24,483)	-	-	-
提列特別盈餘公積	-	-	-	208	(208)	-	-	-
發放董監事酬勞	-	-	-	-	(2,201)	-	-	(2,201)
發放現金股利	-	-	-	-	(21,554)	-	-	(21,554)
發放員工現金紅利	-	-	-	-	(2,000)	-	-	(2,000)
股東紅利轉增資	21,554	-	-	-	(21,554)	-	-	-
員工紅利轉增資	20,000	-	-	-	(20,000)	-	-	-
資本公積轉增資	172,430	(172,430)	-	-	-	-	-	-
累積換算調整數本期變動數	-	-	-	-	-	47,342	-	47,342
備供出售金融商品未實現損 益之變動	-	-	-	-	-	-	313	313
民國九十六年度淨利	-	-	-	-	728,243	-	-	728,243
民國九十六年十二月三十一 日餘額	\$ 2,369,373	345,242	24,483	208	881,078	(4,822)	105	3,615,667
民國九十七年股東常會決議 之盈餘分配案								
迴轉特別盈餘公積	-	-	-	(208)	208	-	-	-
提列法定盈餘公積	-	-	72,825	-	(72,825)	-	-	-
發放董監事酬勞	-	-	-	-	(6,554)	-	-	(6,554)
發放現金股利	-	-	-	-	(94,775)	-	-	(94,775)
發放員工現金紅利	-	-	-	-	(6,554)	-	-	(6,554)
股東紅利轉增資	236,938	-	-	-	(236,938)	-	-	-
員工紅利轉增資	58,990	-	-	-	(58,990)	-	-	-
累積換算調整數本期變動數	-	-	-	-	-	104,158	-	104,158
備供出售金融商品未實現損 益之變動	-	-	-	-	-	-	(1,365)	(1,365)
民國九十七年度淨損	-	-	-	-	(929,165)	-	-	(929,165)
民國九十七年十二月三十一 日餘額	\$ 2,665,301	345,242	97,308	-	(524,515)	99,336	(1,260)	2,681,412

董事長：王文璨

經理人：黃廷佐

會計主管：王勝興

達信科技股份有限公司  
現金流量表  
民國九十七年及九十六年一月一日至十二月三十一日

單位：新台幣千元

	97 年度	96 年度
營業活動之現金流量：		
本期淨(損)利	\$ (929,165)	728,243
調整項目：		
折舊	604,857	935,257
各項攤銷	20,952	17,803
金融商品評價利益	(9,401)	(2,788)
採權益法認列之投資損失	335,209	24,974
處分固定資產損失(利益)	65	(400)
遞延所得稅費用(利益)	167,386	(57,959)
預付退休金	(275)	(1,025)
營業資產與負債之淨變動：		
應收帳款	(339,916)	156,693
應收關係人款項	(907,442)	17,939
其他金融資產-流動	136,408	(56,637)
存貨	838,965	(770,950)
預付費用及其他流動資產	9,251	(803)
應付帳款	(960,118)	445,651
應付關係人款項	224,839	(602,814)
應付費用及其他流動負債	(272,936)	202,818
應付租賃款-非流動增加	9,917	-
營業活動之淨現金流入(出)	(1,071,404)	1,036,002
投資活動之現金流量：		
其他應收款-關係人(增加)減少	64,856	(67,147)
購置固定資產	(1,454,898)	(174,692)
處分固定資產價款	131,285	293,102
無形資產增加	(9,894)	(9,350)
採權益法之長期股權投資增加	-	(327,200)
存出保證金增加	(30,439)	(8,731)
其他資產增加	(6,621)	(6,302)
投資活動之淨現金流出	(1,305,711)	(300,320)
融資活動之現金流量：		
短期借款增加(減少)	3,013,382	(19,528)
長期借款增加	630,000	-
償還長期借款	(300,000)	(720,000)
發放現金股利及員工紅利	(101,329)	(23,554)
發放董監事酬勞	(6,554)	(2,201)
融資活動之淨現金流入(出)	3,235,499	(765,283)
本期現金增加(減少)數	858,384	(29,601)
期初現金餘額	256,398	285,999
<b>期末現金餘額</b>	<b>\$ 1,114,782</b>	<b>256,398</b>
現金流量資訊之補充揭露：		
<b>本期支付利息(不含資本化之利息)</b>	<b>\$ 184,600</b>	<b>165,250</b>
<b>本期支付所得稅</b>	<b>\$ 77,030</b>	<b>74</b>
僅有部分現金支付之投資活動：		
購置固定資產支出數		
固定資產增加	\$ 1,653,945	207,370
減：應付設備款淨減少數	(199,047)	(32,678)
<b>支付現金增加</b>	<b>\$ 1,454,898</b>	<b>174,692</b>
處分固定資產收現數		
處分固定資產價款	213,221	293,102
減：其他應收款-固定資產	(81,936)	-
<b>收到處分固定資產價款</b>	<b>\$ 131,285</b>	<b>293,102</b>
不影響現金流量之投資及融資活動：		
<b>一年內到期之長期借款</b>	<b>\$ 1,592,000</b>	<b>300,000</b>
<b>累積換算調整數增加</b>	<b>\$ 104,158</b>	<b>47,342</b>
<b>租賃資產增加及應付租賃款增加</b>	<b>\$ 953,329</b>	<b>-</b>
<b>以固定資產對子公司增資</b>	<b>\$ 475,258</b>	<b>-</b>

董事長：王文燦

經理人：黃廷佐

會計主管：王勝興

**達信科技股份有限公司**  
**財務報表附註**  
**民國九十七年及九十六年十二月三十一日**  
**(除另有註明者外，所有金額均以新台幣千元為單位)**

**一、公司沿革**

達信科技股份有限公司(以下簡稱本公司)於民國八十七年七月十六日依中華民國公司法之規定成立，並核准設立登記。本公司主要經營光電產品之製造及銷售。

民國九十七年及九十六年十二月三十一日，本公司在職員工分別約為 1,032 人及 1,394 人。

**二、重要會計政策之彙總說明**

本公司財務報表係依照證券發行人財務報告編製準則、商業會計法及商業會計處理準則中與財務會計準則相關之規定暨我國一般公認會計原則編製。重要會計政策及衡量基礎彙總說明如下：

**(一)會計估計**

本公司於編製財務報表時，業已依規定對財務報表所列資產、負債、收益、費損及或有事項，採用必要之假設及估計加以衡量、評估與揭露，惟該等估計與實際結果可能存有差異。

**(二)外幣交易及外幣財務報表之換算**

本公司以新台幣記帳。非衍生性商品之外幣交易依交易日之即期匯率入帳；資產負債表日之外幣貨幣性資產或負債，依當日之即期匯率換算，產生之兌換差額列為當期損益。外幣非貨幣性資產或負債按交易日之歷史匯率衡量；但以公平價值衡量之外幣非貨幣性資產或負債，則按資產負債表日即期匯率換算，如屬公平價值變動認列為當期損益者，兌換差額亦認列為當期損益；如屬公平價值變動認列為股東權益調整項目者，兌換差額亦認列為股東權益調整項目。

如屬對國外營運機構之長期股權投資，採權益法評價者，其國外營運機構之財務報表，若非以功能性貨幣表達，則先將外幣財務報表以功能性貨幣再衡量，因再衡量所產生之換算差額，列入當期之兌換損益；另因以功能性貨幣表達之外幣財務報表換算為本國貨幣財務報表所產生之換算差額，及對國外營運機構具有長期投資性質之外幣墊款所產生之兌換差額，均列入「累積換算調整數」科目，作為股東權益之調整項目。

**(三)資產與負債區分流動與非流動之分類標準**

流動資產係因營業所產生之資產，預期將於企業之正常營業週期中變現、消耗或意圖出售者；主要為交易目的而持有之資產；預期於資產負債表日後十二個月內將變現之資產；現金或約當現金，但不包括於資產負債表日後逾十二個月用以交換、清償負債或受有其他限制者。非屬流動資產者列為非流動資產。

流動負債係因營業而發生之債務，預期將於企業正常營業週期中清償者；主要為交易目的而發生之負債；須於資產負債表日後十二個月內清償之負債；企業不得無條件延期至資產負債表日後逾十二個月清償之負債。非屬流動負債者為非流動負債。

**(四)金融商品**

本公司金融商品係採交易日會計，於原始認列時，將金融商品以公平價值衡量，除以公平價值衡量且公平價值變動認列為損益之金融商品外，其他金融商品之原始認列金額則加計取得或發行之交易成本。在原始認列後，依本公司持有或發行之目的分類及衡量如下：

- 1.公平價值變動列入損益之金融資產及負債：係以公平價值評價且公平價值變動認列為當期損益。取得或發生之主要目的為短期內出售或再買回之交易目的金融商品，本公司所持有之衍生性金融商品，除被指定且為有效之避險工具外，餘應歸類為此類金融資產及負債。
- 2.備供出售金融資產：係以公平價值評價且其價值變動列為股東權益調整項目。惟若有減損之客觀證據，則認列減損損失。若後續期間減損金額減少，備供出售權益商品之減損減少金額，認列為股東權益調整項目；備供出售債務商品之減損減少金額若明顯與認列減損後發生之事件有關，則予以迴轉並認列為當期損益。

**(五)約當現金**

約當現金係指隨時可轉換成定額現金且即將到期而其利率變動對價值影響甚少之短期且具高度流動性之投資。

**(六)備抵呆帳**

備抵呆帳係按應收款項帳齡分析評估其未來收回可能性而提列。

#### (七)應收關係人款項

凡因出售各項原材料、成品、固定資產及提供勞務予關係人而產生之應收而未收之帳款，以及為關係人墊付各項費用而造成之應收而未收之墊付款，均列入應收關係人款項。本公司對各項應收關係人款項之收款，原則上均儘量比照對與非關係人從事相同交易之收款政策辦理。

#### (八)存 貨

存貨平時係採標準成本計價，結算時則將成本差異分攤至銷貨成本及期末存貨，以求得存貨按平均法計價之實際成本，並依成本與市價孰低之原則評價。市價則採淨變現價值或重置成本為基礎。

本公司自編製民國九十七年度財務報表起適用財務會計準則公報第十號「存貨之會計處理準則」第一次修訂條文規定，存貨之原始成本為使存貨達到可供銷售或可供生產之狀態及地點所發生之必要支出，其中固定製造費用係按生產設備之正常產能分攤至製成品及在製品，變動製造費用則以實際產量為分攤基礎。續後，以成本與淨變現價值孰低評價，成本係採加權平均法計算，淨變現價值則以資產負債表日正常營業下之估計售價減除至完工尚需投入之成本及銷售費用為計算基礎。

#### (九)採權益法之長期股權投資

本公司及對其具控制力之他公司共同持有被投資公司有表決權股份比例達百分之二十以上，或未達百分之二十但具有重大影響力者，採權益法評價。

本公司非按持股比例認購或取得被投資公司增發之新股，致投資比例發生變動，而使投資之股權淨值發生增減時，其增減數調整資本公積，但由長期投資所產生之資本公積餘額不足時，其差額則沖銷保留盈餘。

本公司與採權益法評價之被投資公司間交易及各子公司間交易所產生之損益尚未實現者，予以遞延。交易損益如屬折舊性或攤銷性之資產所產生者，依其效益年限逐年承認；其他類資產所產生者，於實現年度承認。

本公司對具有控制力之被投資公司，除依權益法評價外，並分別於每會計年度之半年度及年度終了時，編製合併財務報表。

#### (十)固定資產及其折舊

固定資產係以取得成本為入帳基礎。為購置(建)固定資產並正在進行使其達到可使用狀態前所發生之利息支出予以資本化，列入相關資產之成本。重大增添、改良及重置支出予以資本化；維護及修理費用列為發生當期費用。

資本租賃係以各期固定租金給付額及租期屆滿優惠承購價格之現值總額或租賃開始日租賃資產公平市價較低者作為成本入帳，並同時認列應付租賃款負債。每期所支付租賃款中之隱含利息列為當期之利息費用，屬或有租金部分，則於各期支付時認列為當期費用。

本公司自民國九十七年十一月二十日起，依會計研究發展基金會解釋函(97)基秘字第 340 號之規定，將新增之固定資產於非用以生產存貨之期間所估計之拆除或復原義務列為固定資產成本。若一項固定資產之任一組成部分，相對於總成本而言係屬重大時，則該部分係個別提列折舊。

本公司每年定期於會計年度終了時，評估固定資產剩餘耐用年限、折舊方法及殘值。剩餘耐用年限、折舊方法及殘值之變動，均視為會計估計變動。

土地以外之各項固定資產之折舊係按直線法以成本依估計耐用年數計提，除房屋及建築之耐用年數為 44 年外，餘主要固定資產之耐用年數約為 3~10 年。處分固定資產之損益列為營業外收支。

#### (十一)無形資產

本公司自民國九十六年一月一日起適用財務會計準則公報第三十七號「無形資產之會計處理準則」。依該號公報規定，所取得之無形資產於原始認列時以成本衡量。續後，以成本減除累計攤銷及累計減損損失後之金額作為帳面價值。本公司就前述會計準則之適用並無應予變更之情事。

攤銷時以原始成本減除殘值後之金額為可攤銷金額，並於已達可供使用狀態開始時，於耐用年限期間以直線法攤銷。本公司持有之無形資產主要為購置電腦軟體之成本，其耐用年限為 1~3 年。

每年至少於會計年度終了時評估無形資產之殘值、攤銷期間及攤銷方法。殘值、攤銷期間及攤銷方法之變動，均視為會計估計變動。

#### (十二)資產減損

因本公司帳列無商譽，故於資產負債表日就有減損跡象之資產，估計其可回收金額，就可回收金額低於帳面價值之資產，認列減損損失。於以前年度所認列之累積減損損失，嗣後若已不存在或減少，即予迴轉，增加資產帳面價值至可回收金額，惟不超過資產在未認列減損損失下，減除應提列折舊或攤銷後之數。



(十三)遞延費用

主要係聯貸案之主辦費及預付通訊費等，以取得成本入帳，並按其估計經濟效益年限(3~5年)平均攤銷。

(十四)收入認列原則

銷貨收入係於商品交付且顯著風險及報酬移轉予客戶時認列。

(十五)退休金

1.確定給付退休辦法

本公司適用勞動基準法，訂有職工退休辦法，涵蓋所有正式任用員工。依該辦法規定，員工退休金之支付，係根據服務年資所獲得之基數及其退休前六個月之平均薪資計算。本公司設置勞工退休準備金監督委員會，由該委員會專責管理退休準備基金，並依勞動基準法之規定，按月以每月薪資百分之二提撥退休準備金，儲存於台灣銀行。

本公司採用財務會計準則公報第十八號「退休金會計處理準則」，以每年十二月三十一日為衡量日完成員工退休金負債之精算，其累積給付義務超過退休基金資產公平價值部份，於該日之資產負債表認列最低退休金負債，並依精算結果認列淨退休金成本。

2.確定提撥退休辦法

自民國九十四年七月一日起配合勞工退休金條例（以下簡稱「新制」）之實施，原適用確定給付退休辦法之員工如經選擇適用新制後之服務年資或新制施行後到職之員工其服務年資採確定提撥制，其退休金之給付由本公司按月以每月薪資百分之六提撥退休金，儲存於勞工退休金個人專戶，並認列為當期費用。

(十六)員工紅利及董事酬勞

本公司民國九十七年一月一日（含）以後之員工紅利及董事酬勞係依會計研究發展基金會(96)基秘字第052號解釋函之規定，估計員工紅利及董事酬勞金額，並依員工紅利及董事酬勞之性質列為營業成本或營業費用項下之適當會計科目。嗣後股東會決議與財務報表估列數如有差異，視為估計變動，列為當期損益。

(十七)所得稅

本公司採用財務會計準則公報第二十二號「所得稅之會計處理準則」，所得稅之估計以會計所得為基礎，資產及負債之帳面價值與課稅基礎之差異，依預計回轉年度之適用稅率計算其所得稅影響數認列為遞延所得稅；並將應課稅暫時性差異所產生之所得稅影響數認列為遞延所得稅負債，與將可減除暫時性差異、虧損扣抵及所得稅抵減所產生之所得稅影響數認列為遞延所得稅資產，再評估遞延所得稅資產之可實現性，認列其備抵評價金額。

遞延所得稅資產或負債依其相關資產或負債之分類，劃分為流動或非流動項目，非與資產或負債相關者，則依預期回轉期間之長短，劃分為流動或非流動項目。

因購置設備、研究發展、人才培訓等產生之所得稅抵減採當期認列法。

本公司未分配盈餘加徵百分之十營利事業所得稅部分，於次年度股東會決議分配盈餘後列為當期費用。

(十八)每股盈餘

基本每股盈餘係以屬於普通股股東之本期淨利除以普通股加權平均流通在外股數計算；流通在外股數若因無償配股所增加之股數，採追溯調整計算。

另因員工分紅可選擇採用發放股票方式，故本公司假設全數發行股票紅利給予員工，以資產負債表日之股價(未上市前，係以前一年度經會計師查核之財務報告之每股淨值為計算基礎)計算可發行之股數，計算稀釋每股盈餘。

(十九)委託子公司加工再購回成品之交易處理

本公司將在製品出售予境外子公司，再由其委託大陸子公司加工後，成品由本公司購回，再銷貨予本公司客戶。此項存貨之風險實質上並未完全移轉，依原證期會

87.3.18(87)台財證(六)第00747號函，不以進銷貨方式處理，本公司已銷售予子公司而於期末尚未回銷本公司之存貨，列為本公司之存貨，並就銷售予子公司產生之應收帳款與購回成品產生之應付帳款相互抵銷。

三、會計變動之理由及其影響

(一)本公司自編製民國九十七年度財務報表起，開始適用財務會計準則公報第十號「存貨之會計處理準則」第一次修訂條文。前述會計處理變動致民國九十七年度之稅後淨損增加 39,536 千元(含本公司 22,796 千元及子公司之影響數 16,740 千元)，每股虧損增加 0.15 元。

(二)本公司自民國九十七年一月一日起，首次適用會計研究發展基金會(96)基秘字第 052 號解釋函，依解釋函規定衡量及揭露員工分紅及董事酬勞，此項會計處理變動對民國九十七年度財務報表，並無重大影響。

#### 四、重要會計科目之說明

##### (一)現金

	<u>97.12.31</u>	<u>96.12.31</u>
週轉金	\$ 10	88
活期存款及支票存款	444,607	16,119
定期存款	54,000	-
外幣存款	318,454	136,373
外幣定期存款	297,711	103,818
	<u>\$ 1,114,782</u>	<u>256,398</u>

##### (二)金融商品

###### 1. 公平價值變動列入損益之金融資產及負債

	<u>97.12.31</u>	<u>96.12.31</u>
公平價值變動列入損益之金融資產－流動：		
遠期外匯合約	<u>\$ 9,172</u>	<u>3,981</u>
公平價值變動列入損益之金融負債－流動：		
遠期外匯合約	<u>\$ (1,015)</u>	<u>(5,225)</u>

本公司於民國九十七年度及九十六年度認列公平價值變動列入損益之金融資產之淨利益分別為 9,401 千元及 2,788 千元，列入金融商品評價利益項下。

本公司從事衍生性金融商品交易係用以規避以外幣計價之資產或負債因匯率波動所產生之風險，本公司於民國九十七年及九十六年十二月三十一日，因未適用避險會計帳列公平價值變動列入損益之金融資產及負債之遠期外匯合約明細如下：

		<u>97.12.31</u>		
	名目本金(千元)	公平價值	幣別	到期日
遠期外匯合約	日幣\$ 358,250	\$ (967)	買入日幣/賣出美元	98.2.24
遠期外匯合約	日幣\$ 900,000	\$ 9,124	買入日幣/賣出台幣	98.1.14~98.2.13

		<u>96.12.31</u>		
	名目本金(千元)	公平價值	幣別	到期日
遠期外匯合約	日幣\$ 337,050	\$ 628	買入日幣/賣出美元	97.1.11~97.2.22
遠期外匯合約	日幣\$ 3,398,500	\$ (1,872)	買入日幣/賣出台幣	97.1.11~97.3.14

###### 2. 備供出售金融資產－流動

	<u>97.12.31</u>	<u>96.12.31</u>
流動：		
上市股票	<u>\$ 303</u>	<u>1,667</u>

本公司民國九十七年度及九十六年度自備供出售金融資產當期直接認列為股東權益調整項目之金額分別為(1,365)千元及 313 千元。

##### (三)應收帳款淨額

	<u>97.12.31</u>	<u>96.12.31</u>
應收帳款	\$ 801,330	744,009
減：應收帳款讓售	(64,389)	(352,973)
備抵呆帳	(9,939)	(3,950)
	<u>\$ 727,002</u>	<u>387,086</u>

民國九十七年及九十六年十二月三十一日，本公司依據與金融機構簽訂之應收帳款讓售合約之約定，以無追索權之方式出售應收帳款予金融機構。有關符合除列條件之應收帳款債權移轉相關資訊如下：

**97.12.31**

承購人	轉售金額	銀行所給予之額度	已預支金額	利率區間	提供擔保項目
中國信託商業銀行	\$ -	492,900	-	1M SIBOR+0.25%	本票 16,430
台灣銀行	5,852	600,000	4,682	次級市場 90 天期利率加 0.3%	本票 480,000
合作金庫	58,537	262,880	46,829	3M SIBOR+0.45%	本票 460,040
	<b>\$ 64,389</b>	<b>1,355,780</b>	<b>51,511</b>		<b>956,470</b>

**96.12.31**

承購人	轉售金額	銀行所給予之額度	已預支金額	利率區間	提供擔保項目
中國信託商業銀行	\$ 287,225	442,405	261,114	1M SIBOR+0.25%	本票 48,665
台灣銀行	65,748	600,000	52,599	次級市場 90 天期利率加 0.3%	本票 480,000
	<b>\$ 352,973</b>	<b>1,042,405</b>	<b>313,713</b>		<b>528,665</b>

上列應收帳款讓售總額扣減預支價金後之餘額，已轉列「其他金融資產－流動」項下。

(四)存 貨

	97.12.31	96.12.31
製成品	\$ 620,201	948,981
在製品	632,759	1,034,244
原料	494,458	496,214
在途存貨	24,689	131,633
	<b>\$ 1,772,107</b>	<b>2,611,072</b>

上列存貨項目已包含銷售予子公司加工，而期末尚未回銷之存貨，民國九十七年及九十六年十二月三十一日存貨併回淨額分別為 775,479 千元及 1,109,987 千元。

(五)採權益法之長期股權投資

長期股權投資之帳列餘額及其相關投資(損)益之明細如下：

被投資公司	97.12.31		97年度
	持股比例%	帳列餘額	投資(損)益
Daxon Technology (L) Co. (DTL)	100.00	\$ 1,221,840	24,381
Daxon Technology Sdn. Bhd. (DTM)	100.00	848,189	(359,590)
合 計		<b>\$ 2,070,029</b>	<b>(335,209)</b>

被投資公司	96.12.31		96年度
	持股比例%	帳列餘額	投資(損)益
Daxon Technology (L) Co. (DTL)	100.00	\$ 1,105,046	49,272
Daxon Technology Sdn. Bhd. (DTM)	100.00	720,776	(74,246)
合 計		<b>\$ 1,825,822</b>	<b>(24,974)</b>

本公司以間接投資方式，透過投資馬來西亞境外公司 Daxon Technology (L) Co.轉投資大陸。

民國九十七年度，本公司以固定資產轉增資 DTM 計 475,258 千元。

(六)固定資產

民國九十七年度及九十六年度利息資本化前之利息支出總額分別為 223,724 千元及 176,879 千元，帳列預付工程設備款及機器設備項下之利息資本化金額分別為 30,415 千元及 787 千元，資本化年利率分別約為 3.09%及 3.73%。

(七)無形資產

無形資產原始成本及累計攤銷金額變動如下：

	97.12.31		
	專 利 權	電 腦 軟 體	合 計
原始成本：			
期初餘額	300	23,050	23,350
本期增加－單獨取得	-	9,894	9,894
本期減少	(228)	(5,601)	(5,829)
期末餘額	<u>72</u>	<u>27,343</u>	<u>27,415</u>
累計攤銷：			
期初餘額	72	15,704	15,776
本期攤銷	228	11,451	11,679
本期減少	(228)	(5,601)	(5,829)
期末餘額	<u>72</u>	<u>21,554</u>	<u>21,626</u>
期末帳面價值	<u>\$ -</u>	<u>5,789</u>	<u>5,789</u>

	96.12.31		
	專 利 權	電 腦 軟 體	合 計
原始成本：			
期初餘額	300	13,700	14,000
本期增加－單獨取得	-	9,350	9,350
期末餘額	<u>300</u>	<u>23,050</u>	<u>23,350</u>
累計攤銷：			
期初餘額	52	5,728	5,780
本期攤銷	20	9,976	9,996
期末餘額	<u>72</u>	<u>15,704</u>	<u>15,776</u>
期末帳面價值	<u>228</u>	<u>7,346</u>	<u>7,574</u>

(八)短期借款

	97.12.31	96.12.31
銀行無擔保借款	<u>\$ 3,059,848</u>	<u>46,466</u>

上列借款於民國九十七年及九十六年十二月三十一日之借款利率分別為 1.62%~4.82%及 2.25%~5.19%。

截至民國九十七年及九十六年十二月三十一日止，金融機構授予本公司之借款及保證額度尚未動支者，分別約為 8,600,000 千元及 4,500,000 千元，本公司對此額度無須支付承諾費。

## (九)長期借款

債權人	借款性質	還款說明	97.12.31		96.12.31	
			金額	利率%	金額	利率%
中華開發工業銀行	信用借款	按月付息，本金於民國九十七年六月到期一次償還。	-	-	300,000	2.90~2.92
銀行團聯貸 (玉山商業銀行 為主辦及管理 銀行)	抵押借款	本金自民國九十八年三月起，三個月為一期，分十二期攤還本金，按月付息並以本貸款案下購置之土地、建築物及機器設備為抵押。	2,000,000	2.78~2.86	2,000,000	3.14~3.29
"	信用借款	按月付息，本金於民國九十八年十二月到期一次償還。	1,000,000	2.89	1,000,000	3.27
台新銀行	信用借款	按月付息，額度期間兩年，期間內可循環動用，本金於民國九十九年八月到期一次償還。	200,000	3.55	150,000	3.52
銀行團聯貸 (兆豐國際商業 銀行為主辦及 管理銀行)	抵押借款	本金自民國九十九年四月起，三個月為一期，分十三期平均攤還本金，按月付息並以本貸款案下購置之機器設備為抵押。	400,000	2.72	-	-
新光銀行	信用借款	按月付息，本金自民國九十八年二月起，三個月為一期，分八期平均攤還本金。	120,000	3.44	-	-
台灣工業銀行	信用借款	按月付息，本金自民國九十八年十一月起，三個月為一期，分五期平均攤還本金。	60,000	3.46	-	-
			3,780,000		3,450,000	
減：一年內到期之長期借款			(1,592,000)		(300,000)	
			<b>\$ 2,188,000</b>		<b>3,150,000</b>	

依據本公司與玉山商業銀行所主辦及管理之銀行聯貸合約約定，本公司承諾自民國九十七年(含)起，每年依本公司前一年度經會計師查核簽證之年度合併財務報表計算並維持下列財務比率：

- 1.負債比率：負債對有形淨值之比率，應維持在 250%(含)以下。
- 2.流動比率：流動資產對流動負債之比率，應維持在 90%(含)以上。
- 3.最低有形淨值：淨值減無形資產(包括但不限於遞延項目)之金額，應維持在新台幣貳拾參億元(含)以上。若本公司之財務比率未符合前述規定，本公司應於該會計年度結束後九個月內調整之。若調整後經會計師核閱之財務比率符合約定者，即不視為違約；惟自管理銀行通知後之次一付息日起，至符合約定之次一付息日止，本合約各項授信之貸款利率加碼幅度均應增加 0.125%。

依據本公司與兆豐國際商業銀行所主辦及管理之銀行聯貸合約約定，本公司承諾自民國九十六年(含)起，每年年底依會計師查核簽證之合併財務報表計算並維持下列財務比率：

- 1.負債比率：負債對淨值之比率，應維持不高於 250%。
- 2.流動比率：流動資產對流動負債之比率，應維持不低於 90%。
- 3.有形淨值：淨值減無形資產(包括但不限於遞延項目)之金額，應維持不低於新台幣貳拾參億元。

若本公司之財務比率未符合前述規定，本公司應於該等財務報告公告日起五個月內調整之，若調整改善後經會計師查核簽證之財務報告顯示財務比率符合約定者，則不視為違約；惟自前述財務報告公告日起，至符合約定之日止，本合約各項授信之貸款利率加碼幅度均應增加 0.125%。

於民國九十七年十二月三十一日，本公司之財務比率未符合上述兩件聯貸案有關負債比率及流動比率之約定，由於違約之補正改善期限尚未屆至，故借款仍依還款期間分列。

未來應償還情形如下：

期 間	金 額
98.01.01~98.12.31	\$ 1,592,000
99.01.01~99.12.31	920,308
100.01.01~100.12.31	1,083,077
101.01.01~101.12.31	123,077
102.01.01~102.12.31	61,538
合 計	<b>\$ 3,780,000</b>

本公司依約提供固定資產作為上述抵押借款之抵押品，請詳附註六。

(十)應付租賃款

	<b>97.12.31</b>
土地－租期自九十七年九月至一〇八年九月，按月支付租金，隱含利率為 3.109%	<b>\$ 963,246</b>

本公司於民國九十七年九月與經濟部工業局簽訂雲林科技工業區大北勢區土地租賃契約，面積計 117,655.08 平方公尺，租金依租約簽訂當時售價每平方公尺 10,473 元按年租率 5.6% 計算，該年租率逐年於一月一日及七月一日依行政院中長期資金貸款利率調整，並逐年按消費者物價指數調整幅度調整之。依租賃契約約定承租第一年及第二年免租金，第三年及第四年實際應繳租金按上述租金計算之價格之六成計算，第五年及第六年按八成計算。另依據「雲林科技工業區大北勢區土地出租要點」規定，土地租賃期間不得少於六年，最高不得超過二十年，本公司於租賃期間，得申請承購該土地，應繳納價款包括簽訂租賃契約時土地售價及工業區開發管理基金，承租期間繳納之租金及擔保金得無息抵充應繳價款。

依合約約定，本公司已繳納擔保金 34,520 千元(列於存出保證金項下)，於租約終止無息退還。

截至民國九十七年十二月三十一日止，未來每年應付之租金總額(含優惠承購價格)及按應付租賃款隱含利率 3.109% 折算之現值列示如下：

年 度	總 額	現 值
民國九十九年	\$ 13,808	13,027
民國一〇〇年	41,424	38,282
民國一〇一年	46,027	41,193
民國一〇二年	55,232	47,970
民國一〇三年	59,835	50,338
民國一〇四年	69,040	56,352
民國一〇五年	69,040	54,629
民國一〇六年	69,040	52,959
民國一〇七年	821,078	608,496
合 計	<b>\$ 1,244,524</b>	<b>963,246</b>

(十一)職工退休金

1. 採確定給付退休金辦法之相關資訊如下：

本公司民國九十七年及九十六年十二月三十一日之退休基金提撥狀況與帳載預付退休金調節如下：

	<b>97.12.31</b>	<b>96.12.31</b>
給付義務：		
既得給付義務	\$ (9,819)	(8,264)
非既得給付義務	(19,673)	(19,721)
累積給付義務	(29,492)	(27,985)
未來薪資增加之影響數	(44,861)	(33,282)
預計給付義務	(74,353)	(61,267)
退休基金資產公平價值	45,385	41,033
提撥狀況	(28,968)	(20,234)
未認列退休金損益	34,783	25,542
未認列過渡性淨給付義務	3,259	3,491
預付退休金(帳列遞延費用及其他資產項下)	<b>\$ 9,074</b>	<b>8,799</b>

民國九十七年度及九十六年度淨退休金成本組成項目如下：

	<u>97年度</u>	<u>96年度</u>
服務成本	\$ 1,049	927
利息成本	1,685	1,476
退休金資產實際報酬	(1,501)	(1,019)
攤銷數與遞延數	1,343	753
淨退休金成本	<u>\$ 2,576</u>	<u>2,137</u>

主要精算假設如下：

	<u>97年度</u>	<u>96年度</u>
折 現 率	2.50%	2.75%
薪 資 調 整 率	5.00%	5.00%
退休基金資產預期長期投資報酬率	2.50%	2.75%

2.民國九十七年度及九十六年度退休金費用彙總如下：

	<u>97年度</u>	<u>96年度</u>
確定給付之淨退休金成本	\$ 2,576	2,137
確定提撥之淨退休金成本	28,824	25,259
	<u>\$ 31,400</u>	<u>27,396</u>

## (十二) 所得稅

1.依所得稅法規定本公司營利事業所得稅稅率最高為百分之二十五，並適用「所得基本稅額條例」計算基本稅額。所得稅費用組成如下：

	<u>97年度</u>	<u>96年度</u>
當期所得稅(利益)費用	\$ (1,184)	78,379
遞延所得稅(利益)費用	167,386	(57,959)
所得稅費用	<u>\$ 166,202</u>	<u>20,420</u>

上列遞延所得稅(利益)費用主要項目如下：

	<u>97年度</u>	<u>96年度</u>
備抵存貨跌價損失淨變動數	\$ (30,218)	6,000
投資抵減	73,273	219,031
虧損扣抵	(62,544)	(4,647)
聯屬公司間未實現銷貨損益淨變動數	(408)	(1,126)
國外投資損失	(83,802)	(6,244)
未實現權利金費用	3,974	2,761
未實現兌換損益變動數	71	(3,212)
其 他	1,370	782
遞延所得稅資產備抵評價科目本期變動數	265,670	(271,304)
	<u>\$ 167,386</u>	<u>(57,959)</u>

2.損益表中所列稅前淨利(損)依規定稅率計算之所得稅額與損益表所認列之所得稅費用間之差異列示如下：

	<u>97年度</u>	<u>96年度</u>
稅前淨利(損)計算之所得稅額	\$ (190,741)	187,166
投資抵減	73,273	85,688
未分配盈餘加徵 10%之稅額	-	15,283
前期所得稅估計變動	3,001	2,447
依稅法規定不可扣抵之費用	7,294	1,150
其 他	7,705	(10)
遞延所得稅資產備抵評價科目本期變動數	265,670	(271,304)
所得稅費用	<u>\$ 166,202</u>	<u>20,420</u>

3. 產生遞延所得稅資產之暫時性差異、虧損扣抵與所得稅抵減之個別所得稅影響數如下：

	<u>97.12.31</u>	<u>96.12.31</u>
流動遞延所得稅資產(負債)：		
備抵存貨跌價損失	\$ 43,718	13,500
投資抵減	-	73,809
虧損扣抵	26,011	144,798
未實現權利金費用	11,693	15,667
未實現兌換利益	4,793	4,865
聯屬公司間未實現銷貨毛利(損)	-	(408)
其他	(1,289)	81
	<u>\$ 84,926</u>	<u>252,312</u>
非流動遞延所得稅資產：		
投資抵減	\$ 276,152	275,615
依權益法認列之國外投資損失	166,237	82,435
虧損扣抵	181,331	-
備抵評價－遞延所得稅資產	(623,720)	(358,050)
	<u>\$ -</u>	<u>-</u>

4. 依據促進產業升級條例之規定，投資自動化設備、研究發展及人才培訓等支出可自當年度起五年內抵減各年度應納所得稅，每年抵減數不得超過當年度應納所得稅之半數，最後一年之餘額則可全額抵減。

民國九十七年十二月三十一日，本公司尚未抵減之投資抵減稅額及其最後可抵減年度如下：

<u>最後可抵減年度</u>	<u>可抵減金額</u>
民國九十八年度	\$ 73,126
民國九十九年度	40,388
民國一〇〇年度	39,434
民國一〇一年度	123,204
	<u>\$ 276,152</u>

5. 民國九十七年十二月三十一日，本公司尚可申報扣抵之虧損金額及其最後扣抵期限如下：

<u>最後可抵減年度</u>	<u>金額</u>
民國一〇四年十二月三十一日	\$ 548,416
民國一〇七年十二月三十一日	280,953
	<u>\$ 829,369</u>

依所得稅法第三十九條原規定，經稅捐稽徵機關核定之前五年度虧損得用以抵扣當年度之純益，再行核課所得稅。該修訂條文於民國九十八年一月二十一日經總統以華總一義字第 09800014571 號令公布後施行，修訂後條文規定經稅捐稽徵機關核定之前十年內各期虧損，得自本年度純益額中扣除後，再行核課。

6. 本公司營利事業所得稅申報已奉稅捐稽徵機關核定至民國九十五年度。

7. 於民國九十七年及九十六年十二月三十一日本公司未分配盈餘資訊如下：

	<u>97.12.31</u>	<u>96.12.31</u>
屬八十七年度(含)以後之累積盈(虧)	<u>\$ (524,515)</u>	<u>881,078</u>

8. 本公司股東可扣抵稅額帳戶餘額及稅額扣抵比率資訊如下：

	<u>97.12.31</u>	<u>96.12.31</u>
可扣抵稅額帳戶餘額	<u>\$ 35,329</u>	<u>281</u>

本公司民國九十七年度並無盈餘可供分配；民國九十六年度盈餘分配之實際稅額扣抵比率為 8.78%。

(十三) 股東權益

1. 股本及增資案

民國九十七年五月三十日股東常會決議以股東紅利 236,938 千元及員工紅利 58,990 千元轉增資發行普通股 29,593 千股，共計 295,928 千元，經向主管機關申報生效，此項增資案以民國九十七年七月二十八日為增資基準日，並已辦妥變更登記。

民國九十六年五月二十二日股東常會決議以股東紅利 21,554 千元、員工紅利 20,000 千元及資本公積 172,430 千元轉增資發行普通股 21,398 千股，共計 213,984 千元，經向主管機關申報生效，此



項增資案以民國九十六年八月二十日為增資基準日，並已辦妥變更登記。

民國九十七年及九十六年十二月三十一日，本公司額定股本總額分別為 4,000,000 千元及 3,000,000 千元，每股 10 元，截至民國九十七年及九十六年十二月三十一日止，實收資本額分別為 2,665,301 千元及 2,369,373 千元。

## 2. 資本公積

	<u>97.12.31</u>	<u>96.12.31</u>
現金增資溢價	<u>\$ 345,242</u>	<u>345,242</u>

依公司法規定，資本公積需優先填補虧損後，始得以已實現之資本公積轉作資本。前項所稱之已實現資本公積，包括超過票面金額發行股票所得之溢價及受領贈與之所得。

## 3. 法定盈餘公積

依公司法規定，法定盈餘公積僅限用於彌補虧損及轉增資發行新股。法定盈餘公積於達到實收資本額百分之五十時，得以其半數轉增資發行新股，公司法又規定，公司無盈餘時，不得分配股息紅利，但法定盈餘公積已超過其資本額百分之五十時得以其超過部分派充股息及紅利。

## 4. 特別盈餘公積

本公司依行政院金融監督管理委員會之規定，自民國九十六年起於決議分配前一年度盈餘時，除依法提列法定盈餘公積外，應依證券交易法第四十一條第一項規定，就帳列股東權益項下之「金融商品未實現損失」金額提列相同數額之特別盈餘公積。首次提列時，先自當年度盈餘下提列，不足數額則自前期未分配盈餘提列；第二年以後年度，續就當年度帳列股東權益項下之「金融商品未實現損失」金額與前一年度「金融商品未實現損失」金額之差額，比照首次提列作法，補提特別盈餘公積或迴轉為可分配盈餘。

## 5. 盈餘分配之限制

本公司章程規定，本公司年度總決算如有盈餘，應先提繳稅款，彌補以往虧損，次提百分之十為法定盈餘公積，並依主管機關規定提列特別盈餘公積，如尚有盈餘得依下列規定分配之：

(1) 員工紅利訂為百分之五至百分之二十。

(2) 董事酬勞不超過百分之一。

(3) 其餘全部或部份派付股東股息及紅利。

前項第(1)款員工紅利如為分配股票紅利，其對象得包括國內外從屬公司員工，其條件及分配方式授權董事會或其授權之人決定之。(本項於民國九十七年五月三十日股東常會決議新增。)

依本公司章程規定，本公司係屬技術及資本密集之產業，正值成長期，為配合長期資本規劃，及滿足股東對現金流量之需求，本公司之股利政策採用剩餘股利政策，以健全公司之成長及永續經營。公司於年度決算後如有盈餘，股利分派時為考量未來擴展營運規模及現金流量之需求，每年發放現金股利之比例不得低於當年度發放現金及股票股利合計數的百分之十，惟此項現金股利發放比例得視當年度實際獲利及營運狀況調整之。

本公司民國九十七年五月三十日及九十六年五月二十二日股東常會決議民國九十六年度及九十五年度盈餘分配予員工之紅利及董監事酬勞相關資訊如下：

	<u>96年度</u>	<u>95年度</u>
員工紅利－股票(依面額)	\$ 58,990	20,000
員工紅利－現金	6,554	2,000
董監事酬勞	6,554	2,201
	<u>\$ 72,098</u>	<u>24,201</u>

上述盈餘分配情形與本公司董事會決議並無差異。

本公司截至民國九十七年十二月三十一日止為累積虧損，無盈餘可供分配。

## (十四) 每股盈餘

本公司之每股盈餘計算如下：

	<u>97 年度</u>		<u>96 年度</u>	
	稅 前	稅 後	稅 前	稅 後
本期淨利(損)	\$ (762,963)	(929,165)	748,663	728,243
追溯調整後加權平均流通在外股數(千股)	\$ 266,530	266,530	266,530	266,530
基本每股盈餘(單位：元)	\$ (2.86)	(3.49)	2.81	2.73

## (十五)金融商品資訊之揭露

### 1.公平價值之資訊

本公司之非衍生性短期金融資產與負債，包括現金、應收／應付帳款、其他金融資產－流動、應收／應付關係人款項、短期借款、應付費用及應付工程及設備款等，係以其在資產負債表日之帳面價值估計其公平價值，因此類商品到期日甚近，其帳面價值應屬估計公平價值之合理基礎。

除上述非衍生性短期金融商品外，其餘各項金融商品之帳面價值及公平價值彙總如下：

	97.12.31			96.12.31		
	帳面價值	公平價值		帳面價值	公平價值	
		公開報價 決定之金額	評價方式 估計之金額		公開報價 決定之金額	評價方式 估計之金額
金融資產：						
備供出售金融資產－流動：						
上市股票	\$ 303	303	-	1,667	1,667	-
存出保證金	44,884	-	44,884	14,445	-	14,445
金融負債：						
長期借款	3,780,000	-	3,780,000	3,450,000	-	3,450,000
應付租賃款－非流動	963,246	-	963,246	-	-	-
衍生性金融商品：						
公平價值變動列入損益之 金融資產－流動：						
遠期外匯合約	9,172	-	9,172	3,981	-	3,981
公平價值變動列入損益之 金融負債－流動：						
遠期外匯合約	1,015	-	1,015	5,225	-	5,225
資產負債表外金融商品：						
背書保證	-	-	2,732,181	-	-	2,787,406
信用狀	-	-	117,913	-	-	1,446,650

本公司估計上述金融商品公平價值所使用之方法及假設如下：

- (1)金融資產及金融負債如有活絡市場公開報價時，則以此市場價格為公平價值。若無市場價格可供參考時，則採用評價方法估計，所使用之估計與假設係與市場參與者於金融商品訂價時用以作為估計及假設之資訊一致。本公司所購入之上市股票因有活絡市場公開報價，故以市場價格為公平價值；遠期外匯合約之公平價值係以金融機構之報價為基準。
- (2)存出保證金：因無特定到期日，故以其在資產負債表上之帳面價值估計其公平價值。
- (3)長期借款：因多採浮動利率計息，故以其借款金額為其公平價值。
- (4)應付租賃款－非流動：以其預期現金流量之折現值估計公平價值，其折現率以本公司所能獲得類似條件之長期借款利率為準。
- (5)背書保證及信用狀：係合約金額。

2.本公司民國九十七年度及九十六年度因以評價方法估計之公平價值變動而認列為當期利益之金額分別為 9,401 千元及 2,788 千元。

### 3.財務風險資訊

#### (1)市場風險

本公司持有之上市公司股票係分類為備供出售金融資產，因此類資產係以公平價值衡量，因此本公司須承受權益證券市場價格變動之風險。

本公司持有外幣之應收帳款，其匯率變動產生之兌換損益與外幣計價之應付帳款兌換損益相互抵銷後之淨兌換損益，為本公司因匯率變動所暴露之風險。

#### (2)信用風險

本公司主要的潛在信用風險係源自於現金及應收帳款之金融商品。本公司之現金存放於不同之金融機構，而且認為本公司之現金不會有重大之信用風險顯著集中之虞。本公司偏光片產品因產業特性之故，集中於單一客戶，使本公司有信用風險顯著集中之情形，為減低應收帳款信用風險，持續評估客戶之財務狀況及其應收帳款之回收可能性，並提列適當備抵呆帳，本公司從未因該主要客戶而蒙受重大信用風險損失，預期不致有重大信用風險。

### (3)流動性風險

本公司之資本及營運資金足以支應履行所有合約義務，故未有因無法籌措資金以履行合約義務之流動性風險。

### (4)利率變動之現金流量風險

本公司之長、短期借款係屬浮動利率之債務，故市場利率變動將使其長、短期借款之有效利率隨之變動，而使其未來現金流量產生波動。市場年利率增加 1%，預計將使本公司未來一年現金流出增加 68,398 千元。

### 4.風險控制及避險策略

本公司從事遠期外匯合約交易，主要係為規避以外幣計價之資產或負債因匯率波動所產生之風險，本公司以與被避險項目公平價值變動成高度負相關之衍生性金融商品作為避險工具，並作定期評估。惟其不符避險會計處理條件，故列為指定以公平價值衡量且公平價值變動列入損益之金融資產或負債。

## 五、關係人交易

### (一)關係人之名稱及關係

關係人名稱	與本公司之關係
佳世達科技股份有限公司(佳世達)	係本公司之母公司
Daxon Technology (L) Co. (DTL)	係本公司之子公司
Daxon Technology Sdn. Bhd. (DTM)	係本公司之子公司
蘇州達信科技電子有限公司(DTS)	係 DTL 之子公司
BenQ Europe B.V. (BQE)	係佳世達間接控股之子公司
明基電通有限公司 (BQC) (原名稱明基電通(上海)有限公司)	係佳世達間接控股之子公司
BenQ Latin America Corporation (BQL)	係佳世達間接控股之子公司
達利管理顧問股份有限公司(達利管顧)	係佳世達間接控股之子公司
友達光電股份有限公司(友達)	係佳世達採權益法評價之被投資公司
AU Optronics (L) Co.(AUL)	係友達之子公司
AU Optronics (Suzhou) Corp. (AUS)	係AUL之子公司
全體董事、監察人、總經理及副總經理	本公司主要管理階層

### (二)與關係人之間之重大交易事項

#### 1.銷貨及應收帳款

本公司銷貨予關係人之交易金額如下：

	97 年度		96 年度	
	金額	佔本公司 銷貨淨額%	金額	佔本公司 銷貨淨額%
友達	\$ 8,292,540	63	8,386,993	61
AUL	519,049	4	256,420	2
BQL	58,026	1	59,369	1
BQC	35,665	-	53,499	-
AUS	14,059	-	-	-
BQE	13,017	-	300,976	2
DTM	-	-	39,325	-
其他	3,409	-	10,218	-
	<b>\$ 8,935,765</b>	<b>68</b>	<b>9,106,800</b>	<b>66</b>

因前述交易產生之應收帳款明細如下：

	97.12.31		96.12.31	
	金額	佔本公司 應收帳款%	金額	佔本公司 應收帳款%
友達	\$ 1,436,026	78	2,889,498	485
AUL	144,839	8	83,698	14
AUS	2,724	-	-	-
BQL	24,678	1	20,831	4
BQE	5,306	-	20,067	3
BQC	13	-	16,430	3
其他	279	-	2,136	-
減：應收關係人帳款讓售	(498,663)	(27)	(2,825,111)	(474)
	<b>\$ 1,115,202</b>	<b>60</b>	<b>207,549</b>	<b>35</b>

民國九十七年及九十六年十二月三十一日，本公司依據與金融機構簽訂之應收帳款讓售合約之約定，以無追索權之方式出售應收帳款予金融機構。有關符合除列條件之應收關係人帳款債權移轉相關資訊如下：

97.12.31					
承購人	轉售金額	銀行所給予		利率區間	提供擔保
		之 額 度	已預支金額		項 目
兆豐國際商業 銀行	\$ 463,897	4,500,000	440,702	6 個月定存機動 利率加 0.35%	本票 4,275,000
中國信託商業 銀行	34,766	164,300	31,290	1M SIBOR+0.25%	本票 49,290
	<b>\$ 498,663</b>	<b>4,664,300</b>	<b>471,992</b>		本票 <b>4,324,290</b>
96.12.31					
承購人	轉售金額	銀行所給予		利率區間	提供擔保
		之 額 度	已預支金額		項 目
兆豐國際商業 銀行	\$ 2,766,608	3,325,000	2,628,278	3 個月定存機動 利率加 0.23%	本票 3,500,000
中國信託商業 銀行	58,503	147,468	53,184	1M SIBOR+0.37%	本票 16,222
	<b>\$ 2,825,111</b>	<b>3,472,468</b>	<b>2,681,462</b>		<b>3,516,222</b>

上列應收關係人帳款讓售總額扣減預支價金後之餘額，已轉列「其他金融資產－流動」項下。

本公司銷貨予關係人之價格，除因部分商品規格不同，無一般交易價格可資比較外，餘與一般銷售尚無顯著不同。本公司對關係人之授信期間約為 60~90 天，與一般交易並無不同。

於民國九十七年及九十六年十二月三十一日，因聯屬公司間順流交易而遞延之未實現銷貨毛損分別為 0 千元及 1,632 千元，列於預付費用及其他流動資產項下。

## 2. 進貨及應付帳款

本公司向關係人進貨之交易金額如下：

	97 年度		96 年度	
	金額	佔本公司 進貨淨額%	金額	佔本公司 進貨淨額%
DTM	\$ 1,681,241	16	950,102	9
DTL	1,306,755	13	583,117	5
其他	-	-	240	-
	<b>\$ 2,987,996</b>	<b>29</b>	<b>1,533,459</b>	<b>14</b>

因上述進貨交易而產生之應付帳款如下：

	97.12.31		96.12.31	
	金額	佔本公司 應付帳款%	金額	佔本公司 應付帳款%
DTM	\$ 350,251	29	262,194	14
DTL	267,391	23	143,947	7
其他	-	-	240	-
	<b>\$ 617,642</b>	<b>52</b>	<b>406,381</b>	<b>21</b>

本公司向上述關係人之進貨條件與其他供應商並無顯著不同。

本公司委託 DTM 及 DTS(透過 DTL)代為加工，再購回轉售予本公司之客戶，此項交易本公司不以進銷貨處理，已於財務報表上沖銷原認列之銷貨收入及成本，已沖銷金額明細如下：

	97年度	96年度
DTS(透過 DTL)	\$ 7,660,249	6,722,408
DTM	555,782	1,126,255
	<b>\$ 8,216,031</b>	<b>7,848,663</b>

上述銷售後再購回產生之應收/付帳款並已相互抵銷，餘額已包含於上述之應收/付帳款餘額中。

### 3. 佣金收入

本公司於民國九十七年度及九十六年度因提供銷售業務相關之協助予子公司 DTM，而向其收取之佣金收入分別為 5,047 千元及 34,300 千元，帳列營業收入項下。截至民國九十七年及九十六年十二月三十一日止因而產生之應收帳款分別為 768 千元及 979 千元。

### 4. 佣金支出

民國九十七年度因 BQL 提供銷售業務相關之協助予本公司，本公司支付 BQL 之佣金費用為 3,733 千元，相關應付款項業已付訖。

### 5. 顧問服務

本公司與達利管顧訂有顧問服務合約，依該合約約定，由達利管顧提供產業相關資訊等服務予本公司。民國九十七年度及九十六年度因該項服務所產生之顧問服務費分別為 3,029 千元及 250 千元，相關應付款項業已付訖。

### 6. 財產交易

本公司於民國九十七年度及九十六年度以帳面價值出售設備予子公司 DTM 交易總金額分別為 213,222 千元及 291,207 千元。

另，本公司向關係人購買機器設備等固定資產之金額，其明細如下：

	97年度	96年度
佳世達	\$ -	640
DTS	2,907	-
DTM	-	1,881
其他	-	2,348
	<b>\$ 2,907</b>	<b>4,869</b>

上述交易之相關應收/付款項列於其他應收款或其他應付款項下。

### 7. 營業租賃

	97年度	96年度
佳世達	\$ 9,776	3,956
友達	60,919	12,560
	<b>\$ 70,695</b>	<b>16,516</b>

上述交易之相關應付款項列於其他應付款項下。

本公司向關係人承租辦公室及廠房，其付款條件為每月支付，租金價格係參考當地一般租金行情，並無重大異常。

## 8. 保證

本公司為子公司向銀行申請額度而提供保證之金額如下：

	97.12.31	96.12.31
DTM	\$ 1,419,241	1,846,559
DTL	657,200	746,189
DTS	295,740	194,658
	<u>\$ 2,372,181</u>	<u>2,787,406</u>

## 9. 關係人提供之承諾

於民國九十七年及九十六年十二月三十一日，佳世達為本公司向銀行申請授信額度，提供 Letter of Support 予貸款銀行之金額分別為 558,620 千元及 551,531 千元。

## 10. 預付款項

本公司於民國九十七年十二月三十一日預付友達租金費用 4,309 千元，該預付租金列於預付費用及其他流動資產項下。民國九十六年度並無相關情事。

## 11. 其他

本公司替子公司 DTM 代墊各項費用及出售設備等而產生之應收款項，於民國九十七年及九十六年十二月三十一日分別為 84,337 千元及 67,257 千元。

本公司向關係人承租辦公室及廠房、購買固定資產及關係人代本公司墊付各項費用而產生之應付款項，於民國九十七年及九十六年十二月三十一日之明細如下：

	97.12.31	96.12.31
友達	\$ 12,760	42
DTM	2,509	456
其他	1,118	2,311
	<u>\$ 16,387</u>	<u>2,809</u>

## 12. 應收關係人款項

明細彙總如下：

	97.12.31	96.12.31
應收關係人帳款：		
應收帳款	\$ 1,115,202	207,549
應收佣金收入	768	979
	<u>\$ 1,115,970</u>	<u>208,528</u>
其他應收款－關係人	<u>\$ 84,337</u>	<u>67,257</u>

## 13. 應付關係人款項

明細彙總如下：

	97.12.31	96.12.31
應付關係人帳款	\$ 617,642	406,381
其他應付款－關係人	<u>\$ 16,387</u>	<u>2,809</u>

## (三) 主要管理階層薪酬總額

本公司民國九十七年度及九十六年度給付董事、監察人、總經理及副總經理等主要管理階層薪酬總額之有關資訊如下：

	97 年度	96 年度
薪 資	\$ 20,178	16,226
業務執行費用	380	380
員工紅利	-	3,540

上述金額包含董監酬勞及員工紅利估列數，請詳「股東權益」項下說明。

## 六、質押之資產

抵質押資產帳面價值如下：

	提供擔保之資產	質押之擔保標的	97.12.31	96.12.31
土地及建築物		長期借款	\$ 927,919	940,448
機器設備、辦公設備及其他設備等		長期借款	970,712	1,394,478
預付設備款		長期借款	634,466	-
			<u>\$ 2,533,097</u>	<u>2,334,926</u>

## 七、重大承諾事項及或有事項

除財務報表附註四(二)(九)(十)所述外，本公司尚有下列承諾事項及或有事項：

- (一)本公司於銷售儲存資料之光碟片產品時需支付相關權利金。目前已與荷蘭商飛利浦公司、日商新力、太陽誘電及松下電子(Matsushita)等四家公司簽訂契約，並依契約規定計算應給付權利金金額。
- (二)本公司於民國九十七年及九十六年十二月三十一日，為購買機器及原物料已開出尚未使用信用狀分別約為 117,913 千元及 1,446,650 千元。
- (三)於民國九十七年及九十六年十二月三十一日，本公司為進口貨物等目的，請金融機構提供保證之金額分別為 46,000 千元及 43,000 千元。
- (四)於民國九十七年及九十六年十二月三十一日，已簽訂或訂購尚未支付之重大工程及設備款分別約為 465,839 千元及 580,532 千元。
- (五)於民國九十七年及九十六年十二月三十一日，本公司因應收帳款及應收關係人帳款債權移轉交易而開立之擔保本票分別為 5,280,760 千元及 4,044,887 千元，其相關說明請詳附註四(三)「應收帳款淨額」及附註五「關係人交易」項下說明。

(六)民國九十七年十二月三十一日，本公司已簽訂之營業租賃合約在未來年度應支付租金彙總如下：

民國九十八年度	\$ 75,595
民國九十九年度	68,656
民國一〇〇年度	68,292
民國一〇一年度	68,292
民國一〇二年度	238
	<u>\$ 281,073</u>

(七)針對 Fujifilm Corp.於民國九十六年八月向美國聯邦地方法院對本公司與其他碟片廠商共同提起第三人訴訟一案，本公司委請律師向美國聯邦地方法院提出訴訟抗辯，原審法院於民國九十七年八月以無管轄權為由駁回 Fujifilm Corp.之請求，Fujifilm Corp.對此提起上訴，目前正由上訴法院審理中，又因本案涉及產品數量有限，對本公司財務業務並無重大影響。

八、重大之災害損失：無。

## 九、重大之期後事項

本公司為興建廠房、購置機器設備、償還借款暨充實營運資金之需，已於民國九十八年一月二十一日與合作金庫商業銀行籌組之銀行團共同簽署總額新台幣貳拾億元之聯貸合約，並提供廠房及機器設備作為擔保品。

## 十、其他

本公司民國九十七年度及九十六年度發生之用人、折舊及攤銷費用依其功能別彙總如下：

單位：新台幣千元

性質別	功能別	97年度			96年度		
		屬於營業成本者	屬於營業費用者	合計	屬於營業成本者	屬於營業費用者	合計
用人費用							
薪資費用		484,484	178,224	662,708	562,803	160,724	723,527
勞健保費用		35,143	14,077	49,220	34,878	10,062	44,940
退休金費用		19,984	11,416	31,400	18,804	8,592	27,396
其他用人費用		39,761	11,253	51,014	41,609	10,307	51,916
折舊費用		559,894	44,963	604,857	872,586	62,671	935,257
攤銷費用		10,400	10,552	20,952	7,342	10,461	17,803

## 十一、附註揭露事項

民國九十七年度本公司依證券發行人財務報告編製準則之規定，應再揭露之重大交易事項相關資訊如下：

### (一)重大交易事項相關資訊：

- 1.資金貸與他人：無。
- 2.為他人背書保證：

單位：新台幣千元

背書保證者 公司名稱	被背書保證對象		對單一企業背 書保證限額 (註二)	本期最高背書保 證餘額	期末背書保證 餘額	以財產擔保 之背書保證 金額	累計背書保證金 額佔最近期財務 報表淨值之比率	背書保證最高 限額 (註一)
	公司名稱	關係						
本公司	DTM	母子公司	2,681,412	1,731,705 (USD56,000 及 MYR3,050)	1,419,241 (USD39,280 及 MYR13,550)	-	52.93%	5,362,824
本公司	DTL	母子公司	2,681,412	698,142 (USD23,000)	657,200 (USD20,000)	-	24.51%	5,362,824
本公司	DTS	係 DTL 之子公司	2,681,412	295,740 (USD9,000)	295,740 (USD9,000)	-	11.03%	5,362,824

(註一)本公司對外背書保證之最高限額係經會計師簽證之最近期財務報表淨值之二倍為限。

(註二)本公司對單一企業背書保證之限額係經會計師簽證之最近期財務報表淨值之一倍為限。

### 3.期末持有有價證券情形：

單位：千股/新台幣千元

持有之公司	有價證券 種類及名稱	與有價證券 發行人之關係	帳 列 科 目	期 末				備註
				股 數	帳面金額	持股比率	市價(淨值)	
本公司	佳世達科技 (股)公司股票	係本公司之母公司	備供出售金 融資產-流動	50	303	-	303	-
本公司	DTL 股票	係本公司之子公司	長期投資	29,000	1,221,840	100%	1,221,840	-
本公司	DTM 股票	係本公司之子公司	長期投資	180,596	848,189	100%	848,189	-

### 4.累積買進或賣出同一有價證券之金額達新台幣一億元或實收資本額百分之二十以上者：

單位：新台幣千元

買、賣 之公 司	有價證券 種類及名 稱	帳列 科目	交易 對象	關係	期初買入				賣出				期末	
					股 數	金 額	股 數	金 額	股 數	售 價	帳面成本	處分損益	股 數	金 額
本公 司	DTM 股票	採權益法之 長期股權投 資	DTM	母子 公司	133,000	720,776	47,596	127,413 (註)	-	-	-	-	180,596	848,189

(註)係包括本期新增投資、依權益法認列之投資損失及累積換算調整數。

### 5.取得不動產之金額達新台幣一億元或實收資本額百分之二十以上者：無。

### 6.處分不動產之金額達新台幣一億元或實收資本額百分之二十以上者：無。

### 7.與關係人進、銷貨之金額達新台幣一億元或實收資本額百分之二十以上者：

單位：新台幣千元

進(銷)貨之 公司	交易對象	關 係	交易情形				交易條件與一般交易 不同之情形及原因		應收(付)票據、帳款		備 註
			進 (銷) 貨	金 額	佔總進 (銷)貨 之比率	授信期間	單 價	授信期間	餘 額	佔總應收 (付)票據、帳 款之比率	
本公司	友達	詳附註五	(銷貨)	(8,292,540)	(63)%	OA90	(註一)	(註一)	1,436,026	78%	(註三)
本公司	AUL	詳附註五	(銷貨)	(519,049)	(4)%	OA90	"	"	144,839	8%	(註四)
本公司	DTM	係本公司之子公司	進貨	1,681,241 (註五)	16%	OA90	(註二)	(註二)	(350,251)	(29)%	-
本公司	DTL	係本公司之子公司	進貨	1,306,755 (註六)	13%	OA90	"	"	(267,391)	(23)%	-

(註一)：本公司銷貨予關係人之價格，除因部分商品規格不同，無一般交易價格可資比較外，餘與一般銷售尚無顯著不同。

(註二)：與一般交易尚無顯著不同。

(註三)：係未扣除出售予金融機構之應收帳款463,897千元之金額。

(註四)：係未扣除出售予金融機構之應收帳款34,766千元之金額。

(註五)：係已扣除本公司於財務報表上沖銷之金額555,782千元後之餘額。

(註六)：係已扣除本公司於財務報表上沖銷之金額7,660,249千元後之餘額。



8. 應收關係人款項達新台幣一億元或實收資本額百分之二十以上者：

單位：新台幣千元

帳列應收款項之公司	交易對象	關係	應收關係人款項餘額	週轉率	逾期應收關係人款項		應收關係人款項期後收回金額	提列備抵呆帳金額
					金額	處理方式		
本公司	友達	詳附註五	1,436,026 (註一)	3.83	-	-	608,626	-
本公司	AUL	詳附註五	144,839 (註二)	4.54	-	-	54,659	-

(註一)：係未扣除出售予金融機構之應收帳款463,897千元之金額。

(註二)：係未扣除出售予金融機構之應收帳款34,766千元之金額。

9. 從事衍生性商品交易：

民國九十七年度，本公司從事衍生性金融商品交易資訊，請詳財務報表附註四(二)說明。

(二) 轉投資事業相關資訊：

1. 被投資公司名稱、所在地區...等相關資訊：

單位：千股/新台幣千元

投資公司名稱	被投資公司名稱	所在地區	主要營業項目	原始投資金額		期末持有			被投資公司本期(損)益	本期認列之投資(損)益	備註
				本期期末	上期期末	股數	比率	帳面金額			
本公司	DTL	馬來西亞	控股公司	957,651	957,651	29,000	100.00%	1,221,840	16,249	24,381	-
本公司	DTM	馬來西亞	光電器件之銷售	1,677,989	1,202,731	180,596	100.00%	848,189	(352,858)	(359,590)	-
DTL	蘇州達信	中國蘇州	偏光片及相關產品提供技術及服務	952,940	952,940	(註)	100.00%	1,244,334	67,162	67,162	-

(註)：係有限公司無股數資料。

2. 資金貸與他人：

單位：新台幣千元

貸出資金之公司	貸與對象	往來科目	本期最高餘額	期末餘額	利率區間	資金貸與性質	業務往來金額	有短期融通資金必要之原因	提列備抵呆帳金額	擔保品		對個別對象資金貸與限額	資金貸與總限額
										名稱	價值		
DTL	DTS	長期其他應收款-關係人	657,200	657,200	-	資金週轉	加工成本1,283,373	-	-	-	-	804,424	1,072,565

(註)DTL 資金貸與他人之總額及對個別對象貸放之限額分別為母公司經會計師簽證最近期之財務報表淨值 40%及 30%。

3. 為他人背書保證：無。

4. 期末持有有價證券情形：

單位：新台幣千元

持有之公司	有價證券種類及名稱	與有價證券發行人之關係	帳列科目	期末				備註
				股數	帳面金額	持股比例	市價	
DTL	蘇州達信股權(DTS)	DTL 之子公司	採權益法之長期股權投資	(註)	1,244,334	100%	1,244,334	-

(註)：係有限公司無股數資料。

5. 累積買進或賣出同一有價證券之金額達新台幣一億元或實收資本額百分之二十以上者：無。

6. 取得不動產之金額達新台幣一億元或實收資本額百分之二十以上者：無。

7. 處分不動產之金額達新台幣一億元或實收資本額百分之二十以上者：無。

8.與關係人進、銷貨之金額達新台幣一億元或實收資本額百分之二十以上者：

單位：新台幣千元

進(銷)貨之公司	交易對象	關係	交易情形				交易條件與一般交易不同之情形及原因		應收(付)票據、帳款		備註
			進(銷)貨	金額	佔總進(銷)貨之比率	授信期間	單價	授信期間	餘額	佔總應收(付)票據、帳款之比率	
DTM	本公司	母子公司	(銷貨)	(1,681,241) (註二)	(77.90)%	OA90	(註一)	(註一)	350,251	86.23%	-
DTM	明基亞太	聯屬公司	(銷貨)	(130,557)	(6.08)%	OA90	(註一)	(註一)	3,852	27.13%	-
DTL	本公司	母子公司	(銷貨)	(1,306,755) (註三)	(100.00)%	OA90	(註一)	(註一)	267,391	100.00%	-
DTS	DTL	母子公司	(銷貨)	(1,283,373)	(100.00)%	OA90	(註一)	(註一)	278,510	100.00%	-
DTL	DTS	母子公司	進貨	1,283,373	97.43%	OA90	(註一)	(註一)	(278,510)	96.29%	-

(註一)：與一般交易尚無顯著不同。

(註二)：係已扣除本公司於財務報表上沖銷之金額 555,782 千元後之餘額。

(註三)：係已扣除本公司於財務報表上沖銷之金額 7,660,249 千元後之餘額。

9.應收關係人款項達新台幣一億元或實收資本額百分之二十以上者：

單位：新台幣千元

帳列應收款項之公司	交易對象	關係	應收關係人款項餘額	週轉率	逾期應收關係人款項		應收關係人款項期後收回金額	提列備抵呆帳金額
					金額	處理方式		
DTL	本公司	母子公司	267,391	6.35 (註一)	-	-	114,052	-
DTM	本公司	母子公司	350,251	5.49 (註二)	-	-	141,302	-
DTS	DTL	母子公司	278,510	6.87	-	-	105,167	-

(註一)：係以未扣除本公司於財務報表上沖銷金額 7,660,249 千元前之銷貨金額計算。

(註二)：係以未扣除本公司於財務報表上沖銷金額 555,782 千元前之銷貨金額計算。

10.從事衍生性商品交易：無。

(三)大陸投資資訊：

1.投資概況：

本公司民國九十七年度對大陸之投資概況如下：

單位：新台幣千元

大陸被投資公司名稱	主要營業項目	實收資本額	投資方式	本期期初自台灣匯出累積投資金額	本期匯出或收回投資金額		本期期末自台灣匯出累積投資金額	本公司直接或間接投資之持股比例	本期認列投資損益(註)	期末投資帳面價值	截至本期止已匯回投資收益
					匯出	收回					
蘇州達信科技電子有限公司	偏光片及相關產品提供技術及服務	952,940 (USD29,000)	透過第三地區投資設立公司再投資大陸公司	952,940 (USD29,000)	-	-	952,940 (USD29,000)	100%	67,162	1,244,334	-

本期期末累計自台灣匯出赴大陸地區投資金額	經濟部投審會核准投資金額	依經濟部投審會規定赴大陸地區投資限額
952,940 (USD29,000)	952,940 (USD29,000)	1,608,847

美金換算新台幣之匯率為 1：32.86

(註)：係依據台灣母公司簽證會計師查核之財務報表認列投資損益。

2.重大交易事項

本公司民國九十七年度與大陸被投資公司直接或間接之重大交易事項請詳附註五之說明。

## 十二、部門別財務資訊

### (一)產品別資訊

本公司主要係經營光電產品之生產及銷售。

### (二)地區別資訊

本公司並無重要國外營運部門，故無地區別財務資訊之揭露。

### (三)外銷銷貨資訊

外銷銷貨淨額明細如下：

	<u>97年度</u>	<u>96年度</u>
美洲	\$ 1,820,459	1,721,612
歐洲	289,663	1,123,697
亞洲	2,147,979	1,939,287
其他	114,815	98,349
合計	<u>\$ 4,372,916</u>	<u>4,882,945</u>

### (四)重要客戶資訊

佔損益表上營業收入金額 10%以上之客戶：

客戶名稱	<u>97年度</u>		<u>96年度</u>	
	銷貨金額	所佔比例	銷貨金額	所佔比例
友達	\$ 8,292,540	63%	8,386,993	61%
甲	1,628,719	13%	1,350,879	10%
	<u>\$ 9,921,259</u>	<u>76%</u>	<u>9,737,872</u>	<u>71%</u>

達信科技股份有限公司及其子公司合併財務報表會計師查核報告

達信科技股份有限公司董事會 公鑒：

達信科技股份有限公司及其子公司民國九十七年及九十六年十二月三十一日之合併資產負債表，暨截至各該日止之民國九十七年度及九十六年度之合併損益表、合併股東權益變動表及合併現金流量表，業經本會計師查核竣事。上開合併財務報表之編製係管理階層之責任，本會計師之責任則為根據查核結果對上開合併財務報表表示意見。

本會計師係依照會計師查核簽證財務報表規則及我國一般公認審計準則規劃並執行查核工作，以合理確信合併財務報表有無重大不實表達。此項查核工作包括以抽查方式獲取合併財務報表所列金額及所揭露事項之查核證據、評估管理階層編製合併財務報表所採用之會計原則及所作之重大會計估計，暨評估合併財務報表整體之表達。本會計師相信此項查核工作可對所表示之意見提供合理之依據。

依本會計師之意見，第一段所述合併財務報表在所有重大方面係依照證券發行人財務報告編製準則及我國一般公認會計原則編製，足以允當表達達信科技股份有限公司及其子公司民國九十七年及九十六年十二月三十一日之財務狀況，暨截至各該日止之民國九十七年度及九十六年度之合併經營成果與合併現金流量。

如合併財務報表附註三所述，達信科技股份有限公司及其子公司自編製民國九十七年度財務報表起，開始適用財務會計準則公報第十號「存貨之會計處理準則」第一次修訂條文，此項會計處理變動致民國九十七年度之稅後淨損增加 39,536 千元，每股虧損增加 0.15 元。

安侯建業會計師事務所

會計師：

唐慈杰  
陳雅琳



金管會核准：金管證六字第 0940100754 號  
簽證文號：金管證六字第 0950103298 號

民國九十八年二月十九日

達信科技股份有限公司  
合併資產負債表  
民國九十七年及九十六年十二月三十一日

單位：新台幣千元

資 產	97.12.31		96.12.31	
	金 額	%	金 額	%
<b>流動資產</b>				
現金	\$ 1,229,388	9	397,506	4
公平價值變動列入損益之金融資產－流動	9,172	-	5,972	-
備供出售金融資產-流動	303	-	1,667	-
應收帳款淨額	758,455	6	402,993	4
應收關係人款項淨額	1,147,398	8	333,145	3
其他金融資產-流動	94,867	1	272,418	2
存貨淨額	2,278,127	16	3,192,907	29
預付款項及其他流動資產	41,661	-	57,200	1
遞延所得稅資產-流動	84,926	1	252,312	2
流動資產合計	5,644,297	41	4,916,120	45
<b>固定資產</b>				
土地	390,233	3	390,233	3
房屋及建築	2,184,239	16	2,063,293	19
機器設備	7,231,952	52	8,631,859	78
辦公設備	64,151	-	43,044	-
租賃資產	953,329	7	-	-
租賃改良	123,955	1	130,580	1
其他設備	398,196	3	416,547	4
	11,346,055	82	11,675,556	105
減:累積折舊	(5,442,932)	(39)	(5,960,931)	(54)
預付工程及設備款	2,119,969	15	290,197	3
固定資產淨額	8,023,092	58	6,004,822	54
<b>其他資產</b>				
無形資產	103,965	1	101,010	1
遞延費用及其他資產	39,721	-	30,520	-
存出保證金	45,540	-	14,910	-
其他資產合計	189,226	1	146,440	1
資產總計	\$ 13,856,615	100	11,067,382	100
<b>負債及股東權益</b>				
<b>流動負債</b>				
短期借款	\$ 3,783,265	27	46,466	-
一年內到期之長期借款	1,895,275	14	818,902	7
公平價值變動列入損益之金融負債-流動	1,015	-	5,225	-
應付帳款	804,601	6	1,858,600	17
應付關係人款項	19,108	-	5,437	-
應付費用及其他流動負債	424,497	3	997,073	9
應付工程及設備款	296,405	2	84,028	1
流動負債合計	7,224,166	52	3,815,731	34
<b>長期負債</b>				
長期借款	2,987,791	22	3,617,436	33
應付租賃款-非流動	963,246	7	-	-
存入保證金	-	-	18,548	-
長期負債合計	3,951,037	29	3,635,984	33
負債合計	11,175,203	81	7,451,715	67
<b>股東權益</b>				
普通股股本	2,665,301	19	2,369,373	22
資本公積	345,242	2	345,242	3
法定盈餘公積	97,308	1	24,483	-
特別盈餘公積	-	-	208	-
累積盈(虧)	(524,515)	(4)	881,078	8
累積換算調整數	99,336	1	(4,822)	-
備供出售金融商品未實現(損)益	(1,260)	-	105	-
股東權益合計	2,681,412	19	3,615,667	33
負債及股東權益總計	\$ 13,856,615	100	11,067,382	100

董事長：王文璨

經理人：黃廷佐

會計主管：王勝興

達信科技股份有限公司  
 合併損益表  
 民國九十七年及九十六年一月一日至十二月三十一日

單位：新台幣千元

	97 年度		96 年度	
	金額	%	金額	%
營業收入淨額	\$ 13,674,662	100	15,079,936	100
營業成本	(13,183,078)	(96)	(13,087,177)	(87)
營業毛利	491,584	4	1,992,759	13
營業費用				
銷售費用	(321,413)	(2)	(466,068)	(3)
管理費用	(209,242)	(2)	(201,364)	(1)
研究發展費用	(369,193)	(3)	(285,531)	(2)
營業費用合計	(899,848)	(7)	(952,963)	(6)
營業淨(損)利	(408,264)	(3)	1,039,796	7
營業外收入及利益				
利息收入	6,343	-	8,426	-
處分固定資產利益	-	-	400	-
金融商品評價利益	7,468	-	2,787	-
什項收入	47,980	-	45,707	-
	61,791	-	57,320	-
營業外費用及損失				
利息費用	(243,787)	(2)	(272,600)	(2)
處分固定資產損失	(241)	-	-	-
兌換損失淨額	(161,199)	(1)	(73,969)	-
金融商品評價損失	-	-	(1,570)	-
什項支出	(3,596)	-	-	-
	(408,823)	(3)	(348,139)	(2)
稅前淨(損)利	(755,296)	(6)	748,977	5
所得稅費用	(173,869)	(1)	(20,734)	-
合併淨(損)利	\$ (929,165)	(7)	728,243	5
基本每股盈餘(虧損)(單位：新台幣元)	\$ (3.49)		2.73	

董事長：王文燦

經理人：黃廷佐

會計主管：王勝興

達信科技股份有限公司  
 合併股東權益變動表  
 民國九十七年及九十六年一月一日至十二月三十一日

單位：新台幣千元

	普通股 股本	資本 公積	保留盈餘			累積換算 調整數	備供出售金 融商品未實 現(損)益	合計
			法定盈 餘公積	特別盈 餘公積	累積 盈(虧)			
民國九十六年一月一日期初 餘額	\$ 2,155,389	517,672	-	-	244,835	(52,164)	(208)	2,865,524
盈餘指撥及分配：								
提列法定盈餘公積	-	-	24,483	-	(24,483)	-	-	-
提列特別盈餘公積	-	-	-	208	(208)	-	-	-
發放董監事酬勞	-	-	-	-	(2,201)	-	-	(2,201)
發放現金股利	-	-	-	-	(21,554)	-	-	(21,554)
發放員工現金紅利	-	-	-	-	(2,000)	-	-	(2,000)
股東紅利轉增資	21,554	-	-	-	(21,554)	-	-	-
員工紅利轉增資	20,000	-	-	-	(20,000)	-	-	-
資本公積轉增資	172,430	(172,430)	-	-	-	-	-	-
累積換算調整數本期變動數	-	-	-	-	-	47,342	-	47,342
備供出售金融商品未實現損 益之變動	-	-	-	-	-	-	313	313
民國九十六年度合併淨利	-	-	-	-	728,243	-	-	728,243
民國九十六年十二月三十一 日餘額	\$ 2,369,373	345,242	24,483	208	881,078	(4,822)	105	3,615,667
盈餘指撥及分配：								
迴轉特別盈餘公積	-	-	-	(208)	208	-	-	-
提列法定盈餘公積	-	-	72,825	-	(72,825)	-	-	-
發放董監事酬勞	-	-	-	-	(6,554)	-	-	(6,554)
發放現金股利	-	-	-	-	(94,775)	-	-	(94,775)
發放員工現金紅利	-	-	-	-	(6,554)	-	-	(6,554)
股東紅利轉增資	236,938	-	-	-	(236,938)	-	-	-
員工紅利轉增資	58,990	-	-	-	(58,990)	-	-	-
累積換算調整數本期變動數	-	-	-	-	-	104,158	-	104,158
備供出售金融商品未實現損 益之變動	-	-	-	-	-	-	(1,365)	(1,365)
民國九十七年度合併淨損	-	-	-	-	(929,165)	-	-	(929,165)
民國九十七年十二月三十一 日餘額	\$ 2,665,301	345,242	97,308	-	(524,515)	99,336	(1,260)	2,681,412

董事長：王文璩

經理人：黃廷佐

會計主管：王勝興

達信科技股份有限公司  
 合併現金流量表  
 民國九十七年及九十六年一月一日至十二月三十一日

單位：新台幣千元

	97 年度	96 年度
營業活動之現金流量：		
本期合併淨(損)利	\$ (929,165)	728,243
調整項目：		
折舊	1,366,207	1,578,409
各項攤銷	27,288	21,783
金融商品評價利益淨額	(7,468)	(1,217)
處分資產損失(利益)淨額	241	(400)
固定資產轉列費用	-	115
遞延所得稅費用(利益)	167,386	(57,959)
預付退休金增加	(275)	(1,025)
營業資產與負債之淨變動：		
應收帳款	(355,462)	262,109
應收關係人款項	(814,253)	(26,056)
其他金融資產-流動	177,550	(101,381)
存貨	914,780	(875,717)
預付費用及其他流動資產	15,539	(6,237)
應付帳款	(1,053,999)	162,307
應付關係人款項	13,671	(17,145)
應付費用及其他流動負債	(572,576)	309,584
應付租賃款-非流動	9,917	-
營業活動之淨現金流入(出)	(1,040,619)	1,975,413
投資活動之現金流量：		
購置固定資產	(2,067,499)	(553,658)
處分固定資產價款	1,000	2,017
無形資產增加	(10,205)	(28,796)
存出保證金增加	(30,630)	(9,178)
其他資產增加	(20,332)	(10,443)
投資活動之淨現金流出	(2,127,666)	(600,058)
融資活動之現金流量：		
短期借款增加(減少)	3,736,799	(19,528)
長期借款增加	1,354,815	254,211
償還長期借款	(931,442)	(1,611,071)
存入保證金增加(減少)	(18,548)	18,548
發放現金股利及員工紅利	(101,329)	(23,554)
發放董監事酬勞	(6,554)	(2,201)
融資活動之淨現金流入(出)	4,033,741	(1,383,595)
匯率影響數	(33,574)	(11,191)
本期現金增加(減少)數	831,882	(19,431)
期初現金餘額	397,506	416,937
<b>期末現金餘額</b>	<b>\$ 1,229,388</b>	<b>397,506</b>
<b>  本期支付利息(不含資本化之利息)</b>	<b>\$ 233,270</b>	<b>261,809</b>
<b>  本期支付所得稅</b>	<b>\$ 80,973</b>	<b>74</b>
不影響現金流量之投資及融資活動：		
一年內到期之長期借款	\$ 1,895,275	818,902
應付設備款增加	\$ 212,377	14,421
累積換算調整數增加	\$ 104,158	47,342
租賃資產及應付租賃款增加數	\$ 953,329	-

董事長：王文璨

經理人：黃廷佐

會計主管：王勝興

六、公司及其關係企業最近年度及截至年報刊印日止，發生財務週轉困難情事：無。



# 財務狀況及經營結果之檢討分析與風險事項

## 財務狀況之檢討與分析

財務狀況：最近二年度資產、負債及股東權益發生重大變動之主要原因及其影響

單位：新台幣千元；%

項 目	年 度	97 年度	96 年度	差 異	
				金 額	%
流動資產		5,007,073	4,032,433	974,640	24.17
長期投資		2,070,029	1,825,822	244,207	13.38
固定資產		5,058,213	3,744,340	1,313,873	35.09
其他資產		74,685	48,408	26,277	54.28
<b>資產總額</b>		<b>12,210,000</b>	<b>9,651,003</b>	<b>2,558,997</b>	<b>26.52</b>
流動負債		6,377,342	2,885,336	3,492,006	121.03
長期負債		3,151,246	3,150,000	1,246	0.04
<b>負債總額</b>		<b>9,528,588</b>	<b>6,035,336</b>	<b>3,493,252</b>	<b>57.88</b>
股本		2,665,301	2,369,373	295,928	12.49
資本公積		345,242	345,242	0	0
累積盈(虧)		(329,131)	901,052	(1,230,183)	(136.53)
<b>股東權益總額</b>		<b>2,681,412</b>	<b>3,615,667</b>	<b>(934,255)</b>	<b>(25.84)</b>

重大變動項目說明：

1. 流動資產：97 年下半年遭遇金融風暴，在現金為王的前提下，增加短期借款之動撥，並減少應收帳款融資，故現金及應收帳款較去年增加，致流動資產較 96 年增加。
2. 固定資產：97 年於竹科分公司增設無塵室及生產線，另於雲林工業園區取得租賃資產。
3. 其他資產：主係土建及設備之押金。
4. 流動負債：主係 97 年下半年起全球景氣不佳，在現金為王策略下，以短期借款取代應收帳款融資，且長期借款轉一年內到期較前一年度增加，以致流動負債增加。
5. 股本：主要來自股東紅利轉增資 236,927 千元以及員工紅利轉增資 59,000 千元。

## 經營結果之檢討與分析

經營結果：最近二年度營業收入、營業純益及稅前純益重大變動之主要原因及預期銷售數量與其依據，對公司未來財務業務之可能影響及因應計畫。

單位：新台幣千元；%

項 目	97 年度		96 年度		變動比例	
	小 計	合 計	小 計	合 計	增減金額	%
營業收入總額	13,288,175		14,092,901		(804,726)	(5.71)
減：銷貨退回及折讓	(184,835)		(265,946)		81,111	(30.50)
營業收入淨額		13,103,340		13,826,955	(723,615)	(5.23)
營業成本		(12,652,572)		(12,293,359)	(359,213)	2.92
聯屬公司間未實現銷 貨毛損		(1,632)		(4,504)	2,872	(63.77)
已實現營業毛利		449,136		1,529,092	(1,079,956)	(70.63)
營業費用		(567,880)		(545,552)	(22,328)	4.09
營業利益(損失)		(118,744)		983,540	(1,102,284)	(112.07)
營業外收入		27,339		21,828	5,511	25.25
營業外支出		(671,558)		(256,705)	(414,853)	161.61
本期稅前淨(損)利		(762,963)		748,663	(1,511,626)	(201.91)
所得稅利益(費用)		(166,202)		(20,420)	(145,782)	713.92
本期淨(損)利		(929,165)		728,243	(1,657,408)	(227.59)

重大變動項目說明：

1. 已實現營業毛利：係與子公司間交易之已實現銷貨毛利。
2. 營業外收入：97 年營業外收入較 96 年增加主係金融商品評價利益增加。
3. 營業外支出：97 年營業外支出較 96 年增加主係：(1)馬來西亞子公司本期虧損，認列投資損失；(2)兌換損失增加。

## 現金流量之檢討與分析

### (一) 最近二年度流動性分析

年 度	97 年度	96 年度	增(減)比例
項 目			
現金流量比率	-	35.91%	-
現金流量允當比率	16.31%	35.34%	( 19.03% )
現金再投資比率	-	10.36%	-

增減比例變動分析說明：

97 年度受金融風暴影響，營業活動呈淨現金流出致現金流量允當比率減少；另現金流量比率及現金再投資比率因本期營業活動呈淨現金流出，故不予列示。

### (二) 未來一年現金流動性分析

單位：新台幣千元

期初現金餘額	全年來自營業活動淨現金流量	全 年現金流出量	現金剩餘(不足)數額	現金不足額之補救措施	
				投資計劃	理財計劃
1,114,782	2,500,000	2,500,000	1,114,782	-	-

未來一年度現金流量情形分析：

- 營業活動：營運可望自 97 年底谷底緩步攀升，逐步帶動資金的挹注，並配合應收帳款轉讓致營業活動產生淨現金流入。
- 投資活動：因應金融風暴縮減新增投資，資金流出主係支付 97 年投資之尾款。
- 融資活動：主要係以營業活動所產生之現金流入降低融資金額，改善財務結構。

### (三) 預計現金不足之改善措施：不適用。

## 最近年度重大資本支出對財務業務之影響

單位：新台幣億元

計劃項目	預定完成日期	所需資金總額	97 年度實際或預定資金運用情形	主要資金來源
興建達信科技股份有限公司廠房(竹科分公司)	97 年第三季	21.2	16.7	向銀行團融資

預計可能產生效益：

- 增加另一製造基地，降低本公司主要客戶對於斷料之風險疑慮。
- 生產效率可大幅提昇且可彈性調整產能，有助提高公司獲利及市佔率。

單位：新台幣億元

計劃項目	預定完成日期	所需資金總額	97 年度實際或預定資金運用情形	主要資金來源
興建雲林工業園區廠房	98 年第一季	3.5	1.5	向銀行團融資

預計可能產生效益：

- 從事與偏光片相關之原料製造，有助於降低偏光片之生產成本，提高產品毛利。
- 技術為自行研發，除了不斷精進之外，未來可將相關技術應用於其他領域之新產品研發上。

## 最近年度轉投資政策、其獲利或虧損之主要原因、改善計畫及未來一年投資計畫

本公司之轉投資政策係以相關核心事業為主，配合公司長期發展，於馬來西亞分別設立 Daxon Technology Sdn. Bhd. (以下簡稱 DTM) 作為光碟片生產基地，以及於馬來西亞納閩島設立 Daxon Technology (L) Co. 並再轉投資於中國蘇州成立蘇州達信科技電子有限公司作為偏光片後段裁切之據點，期能藉由全球分工降低生產成本。

97 年度因全球景氣急遽衰退，故子公司 DTM 呈現虧損，今後除持續致力降低光碟片片生產成本外，同時配合次世代藍光光碟片之開發工作，以開拓 DTM 之獲利來源。

未來一年之投資計畫主要係以垂直及水平整合上下游產業為主，發展精密塗佈技術，朝上游整合降低成本，同時利用其核心技術擴展光學膜類產品線。

## 風險事項管理及評估

### (一)利率、匯率變動、通貨膨脹情形對公司損益之影響及未來因應措施

茲列示本公司 97 年度利息收支以及匯兌損益佔本公司 97 年度營業收入情形如下：

單位：新台幣千元

項 目	97 年度
利息支出	(192,179)
營業收入淨額	13,103,340
利息支出佔營業收入比率	(1.47%)

單位：新台幣千元

項 目	97 年度
兌換(損)益淨額	(142,781)
營業收入淨額	13,103,340
兌換(損)益佔營業收入比率	(1.09%)

說明：

- (1) 本公司近年因擴展產品線以及增加產能之需要，投入相當比例之資本支出，故 96 年及 97 年利息支出佔營業收入比率分別為(1.25%)以及(1.47%)。預計未來，除了相關之資本支出將逐漸降低外，其原已投資之計畫可有效提昇生產效率，對公司營收及獲利的挹注顯著，故隨著本公司營運狀況不斷地好轉，營運資金增加，可陸續償還借款，減少本公司利息支出負擔，利息支出佔營業收入比率將逐漸下降。
- (2) 匯率市場方面，本公司大部分收入係以台幣計價，部分收入採美金計價，而支出幣別除台幣外，亦有日幣及美金等。美金部位可達自然避險之目的。故匯率變動對本公司影響不大；而日幣避險方面，目前主要係以從事遠匯操作，以控制匯率風險。短期而言，本公司仍將持續監控市場匯率變化及所持有外匯部位，維持外幣資產與負債平衡，降低本公司匯率風險；然就長遠觀之，本公司會積極尋找其他國內供應商來源增加國內原物料採購，以減少日幣等外幣支出款項，方能有效降低匯率變動風險程度。

### (二) 從事高風險、高槓桿投資、資金貸與他人、背書保證及衍生性商品交易之政策、獲利或虧損之主要原因及未來因應措施

本公司並未從事高風險、高槓桿等投資，各項投資皆經審慎評估後執行。由於協助 100%轉投資子公司及孫公司營運所需，本公司以母公司身份為子公司背書保證，其累計背書保證金額佔本公司 97 年底淨值之 88.47%，低於背書保證之最高限額。由於本公司背書保證對象皆為 100%轉投資之子公司或孫公司，對本公司股東權益應不致產生重大影響。

在衍生性商品交易方面，本公司從事遠期外匯交易均以規避風險為目標，所產生之損益尚能與資產負債表上之外幣資產及負債重評估所產生之損益相互抵銷。未來將視本公司營運狀況及市場趨勢的改變，定期評估、機動調整相關之避險策略。

(三) 未來研發計畫及預計投入之研發費用

產品別	項目	預計投入金額 (單位：新台幣千元)
偏光片	整合型多功能薄化偏光片	250,000
	84"/100"TV用偏光片	
光碟片	燒錄一次型(4倍速)無機BD光碟片	35,000
	燒錄一次型(6倍速)無機BD光碟片	
	重複燒寫型(8倍速)無機BD光碟片	
	近場型光碟片	
其他	太陽能電池背板及封裝材	768,000
	3D裸視光學膜	
	表面處理薄膜	
	軟性電子顯示器薄膜	

(四) 國內外重要政策及法律變動對公司財務業務之影響及因應措施

- (1) 政策部分：本公司相關單位一向密切注意並掌握可能影響公司營運的政策與法令，並配合調整本公司內部制度，確保本公司運作順暢，故近期相關法令政策變化，對本公司財務業務並無重大影響。
- (2) 法律部分：本公司企業經營理念以遵循相關法令為最高指導原則；因此，本公司之經營團隊隨時注意各相關法令之更替，期能隨時因應法規更替所產生的各種不同情況，截至目前並無法令之變更導致公司重大策略之改變。

(五) 科技改變及產業變化對公司財務業務之影響及因應措施

本公司向來重視研發人才之投入培養與產品技術之開發，並因應科技及產業最新變化及時彈性調整，此外，在競爭激烈、詭譎多變的科技環境當中，利用本公司現有之核心技術，尋找具前瞻性、高毛利之產品，積極投入新產品線之開發，以期使公司永續經營，獲利來源不因科技世代之變遷而有所影響。

(六) 企業形象改變對企業危機管理之影響及因應措施

本公司成立以來以誠信及永續經營為努力目標，嚴格遵循相關法令規定及內控規定並適時調整來因應。

(七) 進行併購之預期效益及可能風險：本公司截至目前為止尚無進行併購之計畫。

(八) 擴充廠房之預期效益及可能風險

本公司 96 至 97 年度陸續於竹科分公司（桃園龍潭）增購偏光片生產用之機器設備，除可以預先因應未來 TFT-LCD 大尺寸面板之需求外，並且可就近服務本公司之主要面板客戶，以節省相關運輸、營運等成本。另外，本公司亦於 97 年下半年於雲林工業園區興建廠房，從事偏光片主要原物料之生產，使偏光片生產成本降低，提昇產品毛利。以上之資本支出案，本公司皆經過審慎之評估程序，並與銀行團協商貸款，分階段逐漸投入資金，故不至於對公司之營運形成風險。

(九) 進貨或銷貨集中所面臨之風險

本公司偏光片目前主要原料供應商較為集中，故尋找替代廠商、分散進貨風險向來是本公司積極從事之方向之一，而光碟片成品進貨廠商為本公司之 100%轉投資之馬來西亞子公司(簡稱 DTM)，因本公司可完全掌握該子公司之營運，且記錄型光碟片進貨乃因應三角貿易型態所產生，故就記錄型光碟片成品而言，應尚無進貨過於集中之風險。

因產業特性之故，本公司偏光片事業銷貨集中度較高，主要係國內前五大面板製造商，然而因客戶訂單來源相對穩定，故本公司營運穩定度相對較高。而光碟片事業之銷貨對象主要係國內外知名大廠，銷貨集中之疑慮相對偏光片而言較低。

此外，本公司亦積極從事其他事業之開展，例如太陽能電池背板及封裝材、3D 裸視光學膜、軟性電子顯示器薄膜、醫療化學產品等等，期望藉由多產品、多產業之經營，分散公司銷貨客戶集中之議題。

(十) 董事、監察人或持股超過百分之十之大股東，股權之大量移轉或更換對公司之影響及風險：無。

(十一) 經營權之改變對公司之影響及風險：無。

(十二) 訴訟或非訟事件，應列明公司及公司董事、監察人、總經理、實質負責人、持股比例超過百分之十之大股東及從屬公司已判決確定或尚在繫屬中之重大訴訟、非訟或行政爭訟事件，其結果可能對股東權益或證券價格有重大影響者，應揭露其系爭事實、標的金額、訴訟開始日期、主要涉訟當事人及截至年報刊印日止之處理情形

(1) 公司目前尚在繫屬中之重大訴訟、非訟或行政爭訟事件：

事件：針對 Fujifilm Corp.於民國九十六年八月向美國聯邦地方法院提出對本公司與其他碟片廠商共同提起第三人訴訟一案，原審法院裁定 Fujifilm Corp.所提對本公司之第三人之訴訟駁回，Fujifilm Corp.提起上訴，目前正由法院審理中。

(2) 公司董事、監察人、總經理、實質負責人、持股比例超過百分之十之大股東及從屬公司最近二年度及截至年報刊印日止已判決確定或截至年報刊印日止尚在繫屬中之重大訴訟、非訟或行政爭訟事件，其結果可能對股東權益或證券價格有重大影響者：

本公司董事暨持股比例超過百分之十之大股東佳世達科技股份有限公司之訴訟事件說明如下：

事件 1	2006年6月美國公司St. Clair Intellectual Property Consultants, Inc. (St. Clair)以佳世達科技股份有限公司(以下簡稱佳世達)產品侵害其專利權為由，在美國德拉瓦州對該公司及其子公司BenQ America Corp.提起訴訟。因原告St. Clair公司與美國柯達公司就本件訴訟有關專利權之歸屬進行另一場訴訟，故本件訴訟程序停止進行若干時日，惟美國加州法院於2008年4月已判定系爭專利權確屬St. Clair所有。本件訴訟經承審法院裁定續行，然目前尚無法就本件訴訟之可能影響進行評估。
事件 2	專利權人Gertrude Neumark Rothschild於2008年2月20日，以佳世達供應予子公司明基電通股份有限公司之產品侵害其專利權為由，向美國商務部國際貿易委員會(International Trade Commission)申請禁止佳世達將涉及侵害專利權之產品進口至美國境內。佳世達目前正與專利權人進行和解之協商，且日後提供其子公司明基電通股份有限公司之相關產品，將僅使用專利權人Gertrude Neumark Rothschild授權廠商所製造之零組件，以避免日後專利權侵權之爭議。
事件 3	Adobe System Incorporated於2009年3月間，以佳世達未給付軟體授權之權利金為由，向國際商務仲裁協會(International Chamber of Commerce, 簡稱ICC)聲請仲裁，請求該公司給付美金250萬元，仲裁地為瑞士蘇黎世。本件仲裁目前仍於選任仲裁人之階段，尚未進行實體答辯之程序，其最終結果尚未能確定。
事件 4	大同股份有限公司於2009年2月間，以佳世達未給付軟體授權之權利金為由，向台灣台北地方法院起訴請求佳世達給付美金50萬元。本件爭議所涉及之合約似有無效之情事，2009年3月31日進行第一次言詞辯論後，台北地方法院認定系爭軟體授權合約未經合法簽署，故該合約中載明由台北地方法院管轄之合意亦不存在，而將本件訴訟裁定移送由桃園地方法院管轄。
事件 5	佳世達於2006年9月28日經董事會決議停止對BenQ Mobile Holding B.V. (BMH)進行資金之挹注後，影響所及，BMH及其主要子公司BenQ Mobile GmbH & Co. OHG(OHG)，於2007年1月分別經荷蘭及德國當地法院宣告進入破產程序。佳世達於2007年7月25日收到委任律師通知，OHG之破產管理人於2007年7月12日向德國法院提出兩筆訴訟，向該公司求償合計約8,320萬歐元加計2007年1月1日起之相關利息。OHG之破產管理人提出求償之理由係源自OHG於2006年6月1日至9月22日間支付佳世達之應付帳款，以該期間內OHG已面臨營運資金不足之情形，不應再支付佳世達款項而要求返還，佳世達認為該款項均屬正常貨款之支付，且對OHG是否有法律基礎提出求償亦有所質疑，佳世達已委託律師處理此一訴訟，並已於2007年11月23日提出答辯理由。目前德國法院已選任專家評估訴訟雙方所提出的證據。雖然未來結果具有不確定性，但經參考德國外部律師之意見，上述OHG之破產管理人所提出之求償，佳世達能提出有效之辯護，故據此初步判斷此訴訟案對該公司財務報表尚無重大影響。

事件 6	OHG之破產管理人已於2007年8月2日向德國法院提出另一筆訴訟，向佳世達求償約2,600萬歐元加計相關之遲延利息。OHG之破產管理人提出求償之理由係源自OHG支付其管理團隊之留任獎金以及對第三人支付之專利權利金。該公司認為相關款項均係為OHG本身之營運及利益所支付，且該公司無支付責任。已委託律師處理此一訴訟，佳世達管理當局認為此訴訟案尚處於蒐集證據之階段，其最終結果尚未能確定。
事件 7	OHG之破產管理人復於2009年1月12日，將2007年月7間於德國慕尼黑法院對佳世達起訴請求之訴訟標的金額，由原本約6,890萬歐元額外追加約2.53億歐元。據佳世達初步瞭解，該訴訟標的金額之追加係源自OHG於2006年間支付予該公司若干2007年7月間子公司之應付帳款。佳世達認為相關款項均屬OHG與其他子公司間正常貨款之支付，且本件訴訟標的金額之追加既與支付予佳世達之貨款金額無關，故OHG追加訴訟標的金額之基礎並不符合股東有限責任之原則，法律上應屬無稽。
事件 8	2006年12月8日西門子以出售予佳世達之手機事業之相關合約／義務之責任履行為由，於國際仲裁庭提出仲裁，要求佳世達補償其損失。有關該公司自西門子購買手機事業部所衍生之爭議，佳世達亦於2007年3月30日於同一仲裁程序中對西門子提出反請求，要求西門子賠償本公司所受之損害。本件仲裁目前業經雙方當事人於2009年2月24日決定以合意仲裁判斷之方式，終結仲裁程序之進行。
事件 9	佳世達於2006年12月28日與西門子就BMH及其子公司被宣告破產後，後續之產品售後保固責任達成協議，由西門子就應支付予本公司之1.17億歐元，依據合約分期支付予佳世達，做為上述產品保固之支出，截至2008年及2007年12月31日止，西門子應分期支付予佳世達做為上述產品保固支出之上限金額(不含稅)分別為11,624千元及993,508千元，佳世達列於其他應收款淨額項下。
事件 10	美國公司 Honeywell International Inc. 及 Honeywell Intellectual Properties Inc.(Honeywell)以佳世達產品侵害其專利權為由，於2007年3月20日於美國德州法院對佳世達之子公司BenQ America Corp.提起訴訟。由於本件訴訟之專利權涉及液晶顯示器之驅動程式系統(driver system)，佳世達如有任何損害，將向相關液晶面板供應廠商要求賠償相關之損害，因此佳世達管理當局評估不致對公司造成重大損失。

(十三) 其他重要風險及因應措施：無。

## 其他重要事項

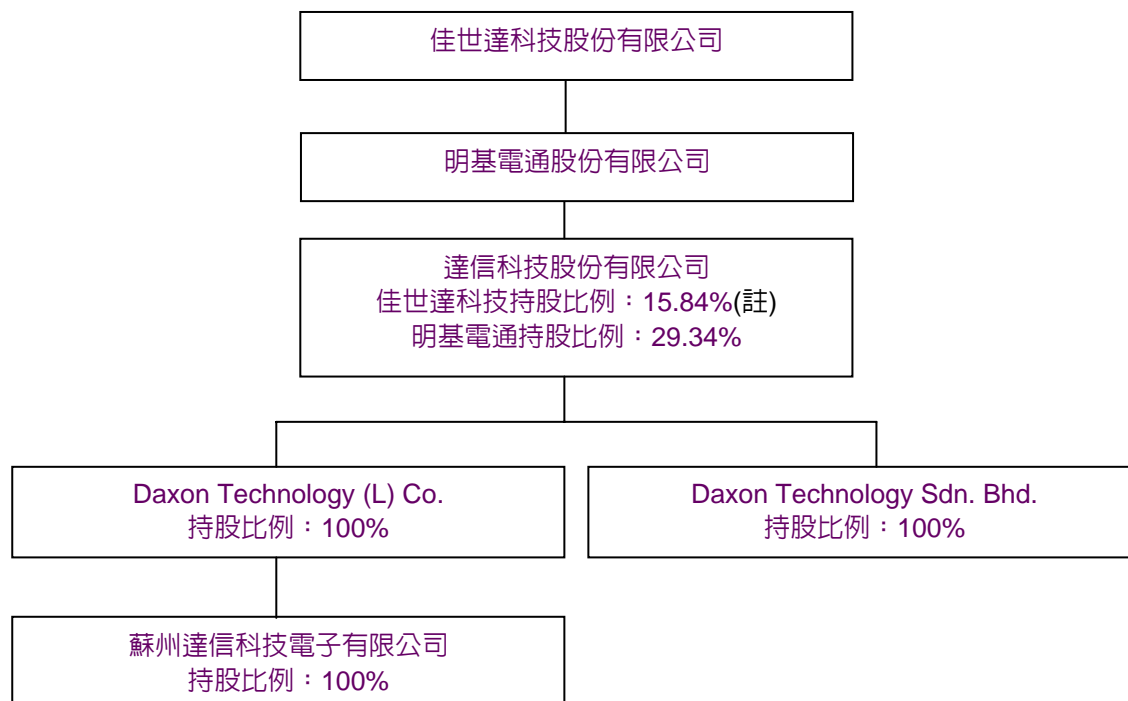
無。



# 特別記載事項

## 關係企業合併營業報告書

### (一) 關係企業組織圖



註：佳世達科技及其直接及間接轉投資之明基電通、達利投資以及達利貳投資，總計綜合持股達本公司股份 51.75%，故佳世達科技仍視為本公司之母公司。

### (二) 各關係企業基本資料

97 年 12 月 31 日；單位：新台幣千元

企業名稱	設立日期	地址	實收資本額	主要營業或生產項目
Daxon Technology (L) Co.	2000.09.07	Level 15(B), Main office Tower, Financial Park Labuan, Jalan Merdeka, 87000 Federal Territory of Labuan, Malaysia	957,651	投資控股公司
Daxon Technology Sdn. Bhd.	2002.01.09	2686 Jalan Todak, Seberang Jaya 13700 Prai Penang, Malaysia	1,677,989	光學儲存產品之生產製造與銷售
蘇州達信科技電子有限公司	2000.09.29	蘇州工業園區唯亭鎮春輝路 13 號	952,940	偏光片及相關產品生產製造與服務

(三) 推定為有控制與從屬關係者其相同股東資料：不適用。

(四) 整體關係企業經營所涵蓋之行業，並說明往來分工情形

本公司主要業務為電子化學產品之生產製造，主要係以台灣為基地，進行國際化之產銷分工，台灣總部負責產品之研發及製程之設計、新產品之試產及所有產品之銷售等工作，而馬來西亞廠則以光學儲存媒介之製造生產為主，主要生產項目包括 CD\*R/RW、DVD\*R/RW；在中國蘇州廠部份，則專責偏光片後段裁切及包裝等事務。此一分工體系使本公司於研發、製造及行銷上皆能充份發揮綜效，而產生最佳競爭力。



### (五) 各關係企業董事、監察人及總經理資料

97年12月31日；單位：千股；%

企業名稱	職稱	姓名或代表人	持有股份	
			股數	持股比例
Daxon Technology (L) Co.	董事	達信科技股份有限公司代表人： 游克用 黃廷佐	29,000	100%
Daxon Technology Sdn. Bhd.	董事	達信科技股份有限公司代表人： 黃廷佐 葉宗和 Lim Swee Siang	180,596	100%
	總經理	葉宗和		
蘇州達信科技電子有限公司	董事	達信科技股份有限公司代表人： 游克用 黃廷佐 林恬宇	-	100%
	監察人	王勝興		
	總經理	黃廷佐		

### (六) 各關係企業財務狀況及經營結果

97年12月31日；單位：新台幣千元

企業名稱	資本額	資產總值	負債總額	淨值	營業收入	營業利益	本期損益 (稅後)	每股盈餘 (元) (稅後)
Daxon Technology (L) Co.	957,651	3,363,296	2,141,456	1,221,840	9,070,621	22,298	16,249	-
Daxon Technology Sdn. Bhd.	1,677,989	2,048,406	1,200,217	848,189	2,709,788	(313,219)	(352,858)	-
蘇州達信科技電子有限公司	952,940	2,364,487	1,120,153	1,244,334	1,171,188	31,514	67,162	-

## 關係企業合併財務報表

### 聲明書

本公司民國九十七年度(自民國九十七年一月一日至九十七年十二月三十一日止)依「關係企業合併營業報告書關係企業合併財務報表及關係報告書編製準則」應納入編製關係企業合併財務報表之公司與依財務會計準則公報第七號應納入編製母子公司合併財務報表之公司均相同，且關係企業合併財務報表所應揭露相關資訊於前揭母子公司合併財務報表中均已揭露，爰不再另行編製關係企業合併財務報表。

特此聲明

公司名稱：達信科技股份有限公司

董事長：王文燦

中華民國九十八年二月十九日

## (一) 與控制公司間關係概況

98年4月30日

控制公司名稱	控制原因	控制公司之持股與設質情形			控制公司派員擔任 董事、監察人或經理人情形	
		持有股數	持股比例	設質股數	職稱	姓名
佳世達科技(股)公司	直接及間接持有股份超過本公司已發行有表決權之股份總數之半數	42,224 千股	15.84%	0	董事	游克用 李焜耀
明基電通(股)公司	直接及間接持有股份超過本公司已發行有表決權之股份總數之半數	78,189 千股	29.34%	0	董事	盧勇宏 李文德

(二) 進、銷貨交易情形：無。

(三) 財產交易情形：無。

(四) 資金融通情形：無。

## (五) 資產租賃情形

97年12月31日；單位：新台幣千元

交易 類型	標的物		租賃期間	租賃 性質	租金決定 依據	收取(支 付)方法	與一般租 金水準之 比較情形	本期租金 總額	本期 收付 情形	其他約 定事項
	名 稱	座落地點								
營業租賃	廠房承租 (興業街)	桃園縣龜山鄉 興業街7號	97/02/01~ 99/01/31	營業 租賃	參考當地租 金行情	電匯	相當	197 千元	正常	無
營業租賃	廠房承租 (山鶯路)	桃園縣龜山鄉 山頂村山鶯路 157號	96/07/01~ 98/06/30	營業 租賃	參考當地租 金行情	電匯	相當	374 千元	正常	無

(六) 背書保證情形：無。

## (七) 關係報告書之聲明書

本公司九十七年度（自九十七年一月一日至九十七年十二月三十一日）之關係報告書，係依「關係企業合併營業報告書關係企業合併財務報表及關係報告書編製準則」編製，且所揭露資訊與上開期間之財務報告附註所揭露之相關資訊無重大不符。

特此聲明

公司名稱：達信科技股份有限公司

董事長：王文璨

中華民國九十八年二月十九日

## 其他特別記載事項

---

- (一) 最近年度及截至年報刊印日止，私募有價證券辦理情形：無。
- (二) 最近年度及截至年報刊印日止，子公司持有或處分本公司股票情形：無。
- (三) 其他必要補充說明事項：無。
- (四) 最近年度及截至年報刊印日止，如發生本法第三十六條第二項第二款所定對股東權益或證券價格有重大影響之事項，亦應逐項載明：

本公司業於民國 97 年 6 月 25 日台證上字第 0971702156 號函核準備查本公司之股票申請上市案，然因受全球金融風暴影響，國內外總體投資環境不佳且各國經濟成長趨緩，國內資本市場亦受波及而巨幅波動，致使本公司當時之興櫃股價嚴重下跌，若為因應上市辦理現金增資，其承銷價格係處於非正常情形，對本公司上市之資金挹注效益有限，並且亦損及原股東權益，故基於公司整體規劃及保障現有股東權益考量，經本公司 97 年 10 月 29 日董事會決議通過撤銷本公司之股票申請上市案。

達信科技股份有限公司

董事長：游克用